

Le startup innovative e il Fondo di Garanzia

Alle startup innovative è riservato un «accesso preferenziale» al Fondo di Garanzia per le PMI:

- **Gratuità** dell'intervento
- **Priorità** nell'istruttoria
- La garanzia è **a valere su un massimo dell'80% dell'operazione**, senza valutazione del business plan o dei dati di bilancio, e senza garanzie accessorie da parte della banca
- La stessa procedura semplificata è ammessa anche per le **PMI innovative**, purché esse abbiano un rating creditizio sufficiente (da 1 a 4 su una scala di 5)
- **L'importo massimo garantito per ogni impresa è di 2,5 mln €**, da utilizzare eventualmente attraverso più operazioni fino a concorrenza del tetto stabilito.



Startup innovative e Fondo di Garanzia

22° rapporto trimestrale – dati al 31 dicembre 2019

A quasi 6 anni dall'entrata in vigore della misura, **3.593** startup innovative sono state destinatarie di finanziamenti bancari facilitati dall'intervento del Fondo di Garanzia per le PMI, per complessive **7.006 operazioni**.


Totale finanziamenti erogati: 1.129.911.936 €

Rispetto al 30 settembre 2019:

- **Startup finanziate: + 196**
- **Nuovo credito erogato: + 66.690.812 €**

Ammontare medio operazione: 201.231 €

Durata media: 54,6 mesi



Startup innovative e Fondo di Garanzia

22° rapporto trimestrale – dati al 31 dicembre 2019

Stato delle operazioni

| | |
|--------------|--------------------------------|
| 1.228 | interamente restituito |
| 4.048 | in regolare ammortamento |
| 339 | crediti in sofferenza |
| | <u>4,8% delle operazioni</u> |
| | <u>5,4% del totale erogato</u> |



**Totale
finanziamenti:**
5.615
(1.129.911.936 €)



Startup innovative e Fondo di Garanzia

22° rapporto trimestrale – dati al 31 dicembre 2019

DISTRIBUZIONE TERRITORIALE DEGLI IMPORTI FINANZIATI E DEL TOTALE DELLE OPERAZIONI

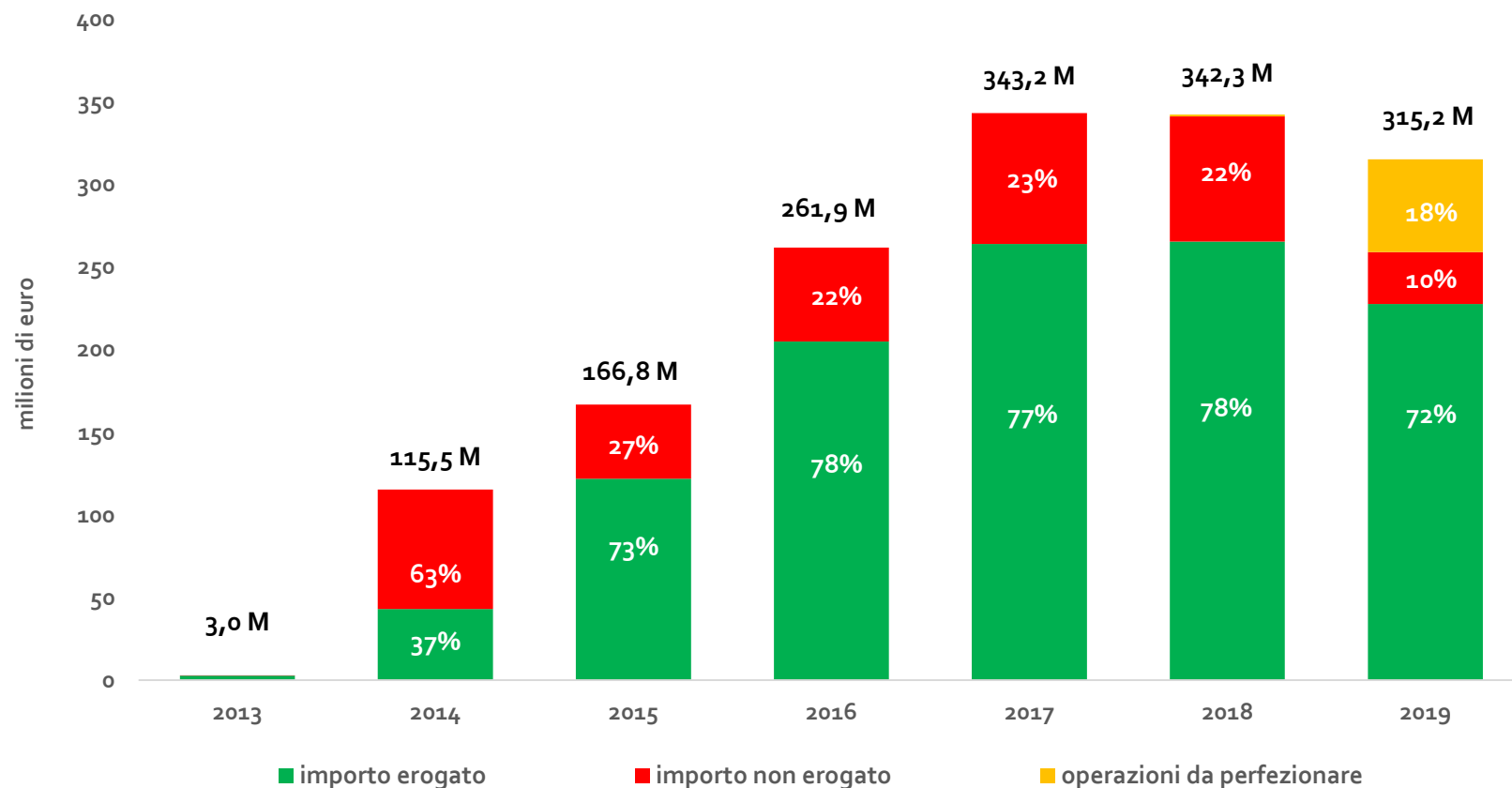
| Regione | Importo totale (€) | Posizione | Operazioni | Posizione |
|-----------------------|--------------------|-----------|------------|-----------|
| Lombardia | 362.231.291 | 1 | 1.560 | 1 |
| Emilia Romagna | 147.494.277 | 2 | 724 | 2 |
| Veneto | 113.113.476 | 3 | 648 | 3 |
| Piemonte | 68.251.256 | 4 | 396 | 4 |
| Marche | 64.235.779 | 5 | 212 | 9 |
| Lazio | 54.183.028 | 6 | 334 | 5 |
| Trentino Alto Adige | 53.323.935 | 7 | 257 | 7 |
| Campania | 45.637.395 | 8 | 321 | 6 |
| Friuli Venezia Giulia | 45.501.130 | 9 | 241 | 8 |
| Abruzzo | 40.945.845 | 10 | 126 | 13 |
| Umbria | 25.598.602 | 11 | 148 | 11 |
| Liguria | 23.370.152 | 12 | 146 | 12 |
| Sicilia | 23.088.218 | 13 | 171 | 10 |
| Puglia | 21.278.500 | 14 | 101 | 15 |
| Toscana | 14.872.370 | 15 | 102 | 14 |
| Sardegna | 8.602.060 | 16 | 48 | 16 |
| Calabria | 8.272.123 | 17 | 33 | 17 |
| Molise | 4.840.000 | 18 | 16 | 19 |
| Basilicata | 4.062.500 | 19 | 19 | 18 |
| Valle d'Aosta | 1.010.000 | 20 | 12 | 20 |
| Italia | 1.129.911.936 | | 5.615 | |



Startup innovative e Fondo di Garanzia

22° rapporto trimestrale – dati al 31 dicembre 2019

Operazioni approvate dal Fondo per anno, importo in euro



Totale erogato:
1.129.911.936 €



PMI innovative e Fondo di Garanzia

22° rapporto trimestrale – dati al 31 dicembre 2019

Negli ultimi due anni e mezzo, **284** PMI innovative sono state destinatarie di finanziamenti bancari facilitati dall'intervento del Fondo di Garanzia per le PMI, per complessive **591 operazioni**.


Totale finanziamenti erogati: 195.411.688 €

Rispetto al 30 settembre 2019:

- **PMI finanziate: + 40**
- **Credito erogato: + 34.592.000 €**

Ammontare medio operazione: 330.646 €

Durata media: 41 mesi



Incubatori certificati e Fondo di Garanzia

22° rapporto trimestrale – dati al 31 dicembre 2019

Operatività del FGPMI in favore degli incubatori certificati

| Status operazioni | Operazioni | % su tot | Importo finanziato (€) | % su tot | Importo garantito (€) | % su tot |
|--|------------|---------------|------------------------|---------------|-----------------------|---------------|
| Giunte a scadenza senza attivazione della garanzia | 9 | 24,3% | 5.850.000 | 30,8% | 4.330.000 | 29,3% |
| In regolare ammortamento | 25 | 67,6% | 11.763.384 | 61,9% | 9.330.707 | 63,2% |
| Da perfezionare | 0 | 0,0% | 0 | 0,0% | 0 | 0,0% |
| Non perfezionate | 3 | 8,1% | 1.400.000 | 7,4% | 1.095.000 | 7,4% |
| Crediti in sofferenza | 0 | 0,0% | 0 | 0,0% | 0 | 0,0% |
| Totale | 37 | 100,0% | 19.013.384 | 100,0% | 14.755.707 | 100,0% |

