



Beni Strumentali

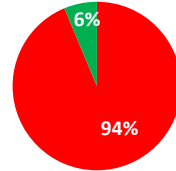
Nuova Sabatini





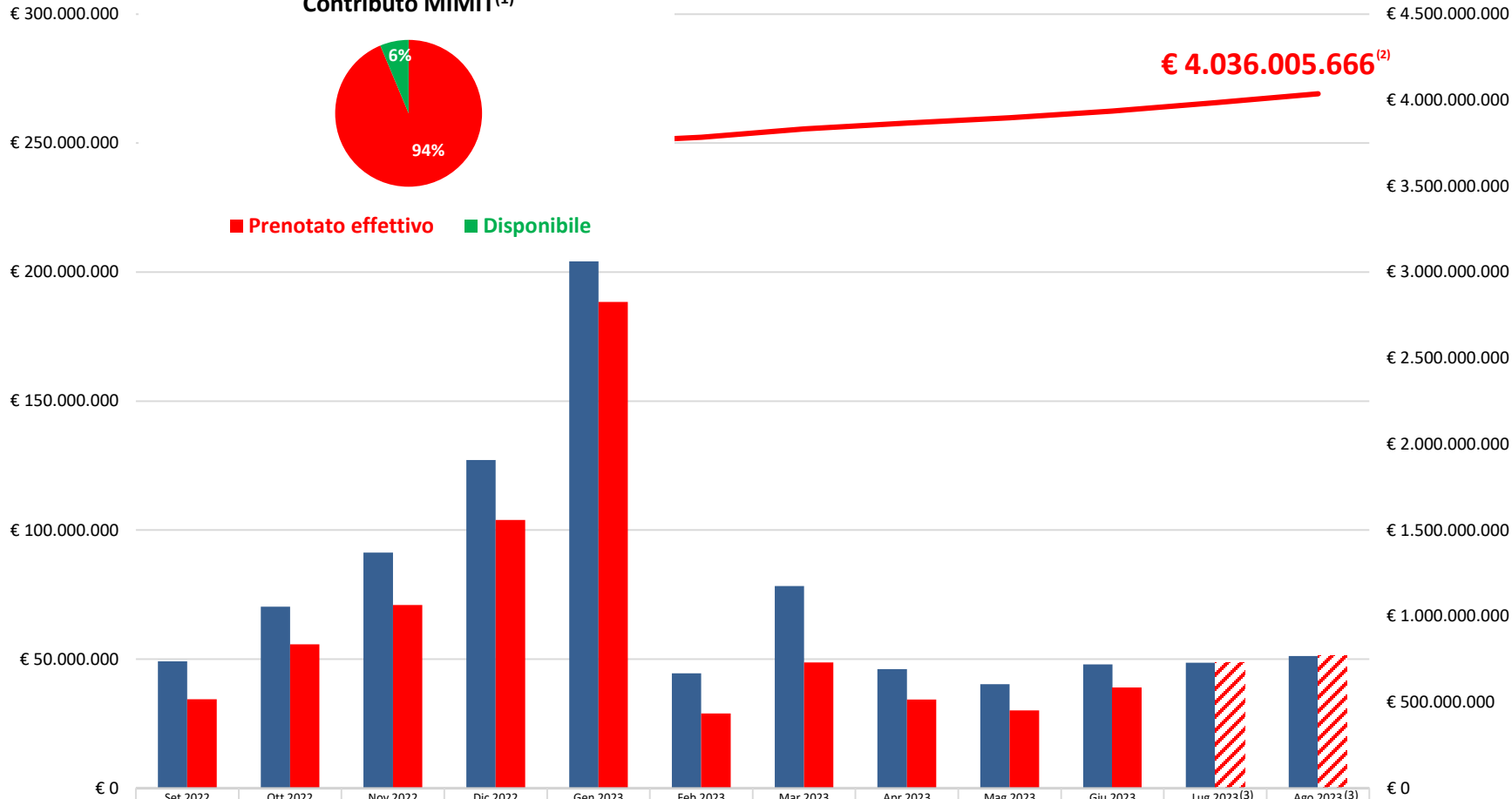
Prenotazione cumulativa contributo

Contributo MIMIT⁽¹⁾



■ Prenotato effettivo ■ Disponibile

€ 4.036.005.666⁽²⁾



	Set 2022	Ott 2022	Nov 2022	Dic 2022	Gen 2023	Feb 2023	Mar 2023	Apr 2023	Mag 2023	Giu 2023	Lug 2023 ⁽³⁾	Ago 2023 ⁽³⁾
Prenotazione contributo MISE	€ 49.196.237	€ 70.274.128	€ 91.323.292	€ 127.137.616	€ 239.515.499	€ 44.489.161	€ 78.306.445	€ 46.089.478	€ 40.297.617	€ 47.996.500	€ 48.646.929	€ 51.251.360
Richiesta contributo MISE effettivo	€ 34.447.893	€ 55.728.575	€ 71.005.958	€ 103.913.299	€ 188.458.658	€ 28.968.519	€ 48.736.295	€ 34.293.716	€ 30.153.336	€ 38.894.255	€ 48.646.929	€ 51.251.360
Contributo MISE cumulato	€ 3.335.954.766	€ 3.391.683.342	€ 3.462.689.300	€ 3.566.602.599	€ 3.755.061.257	€ 3.784.029.775	€ 3.832.766.071	€ 3.867.059.787	€ 3.897.213.123	€ 3.936.107.377	€ 3.984.754.306	€ 4.036.005.666

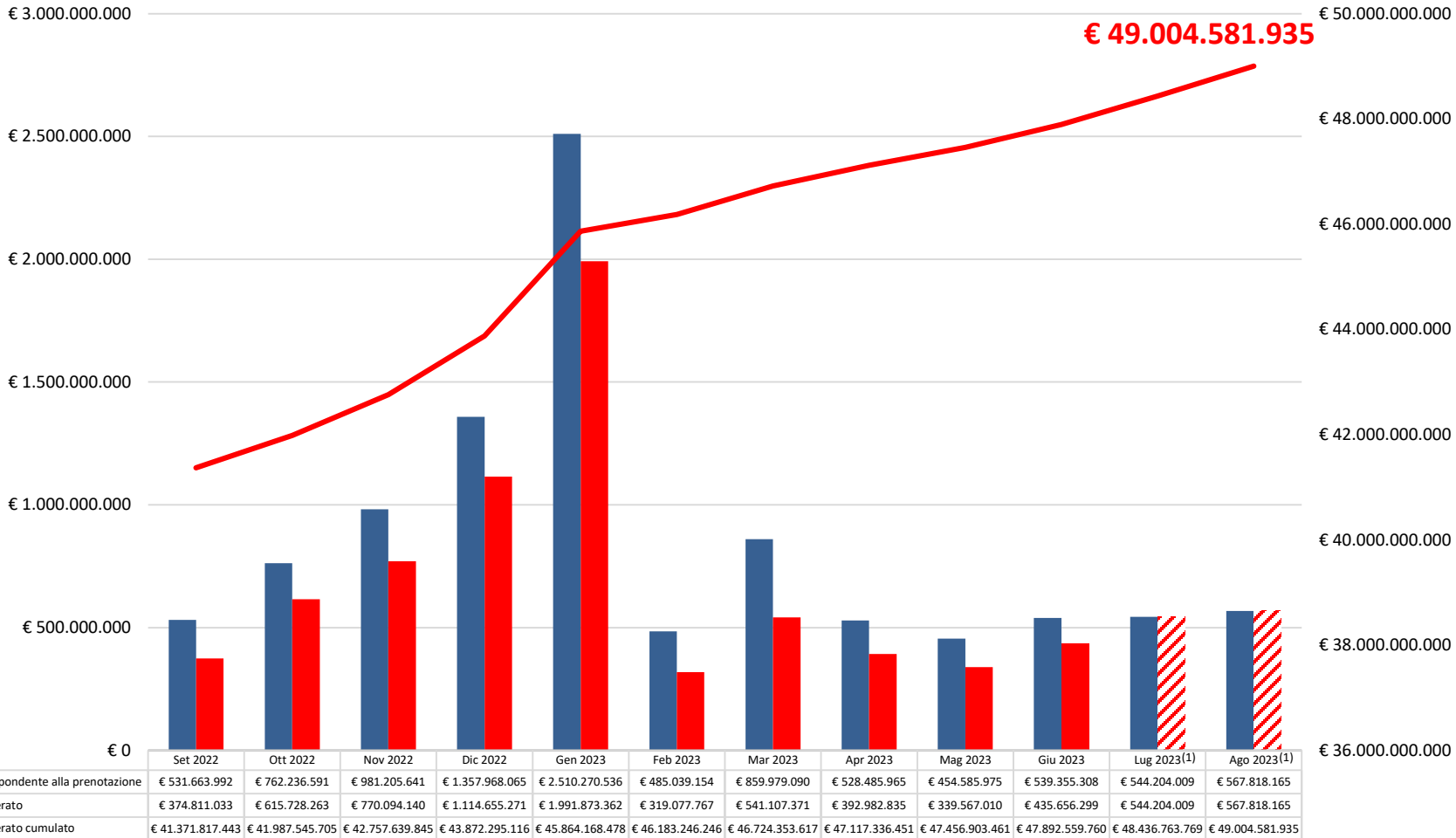
(1) Ministero delle Imprese e del Made in Italy

(2) All'importo del contributo effettivamente prenotato vanno sommati gli oneri di gestione.

(3) È stato considerato il dato relativo alla prenotazione, in quanto il dato relativo alla richiesta contributo MIMIT effettivo non è rilevabile per gli ultimi due mesi di operatività. Per motivi di visualizzazione grafica il periodo rappresentato è settembre 2022 – agosto 2023 (la misura è operativa da aprile 2014)



Finanziamenti previsti in relazione ai contributi



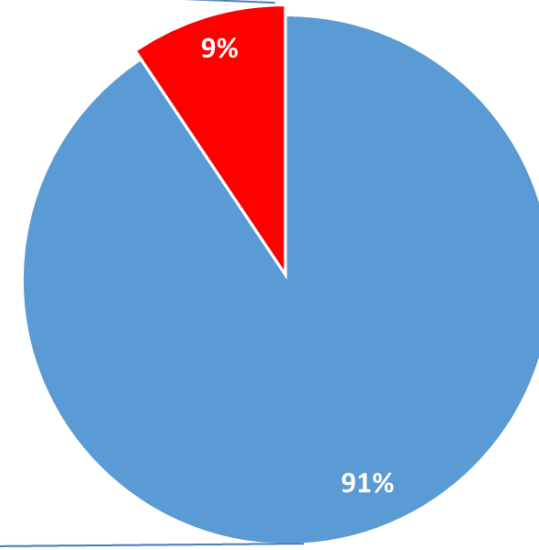
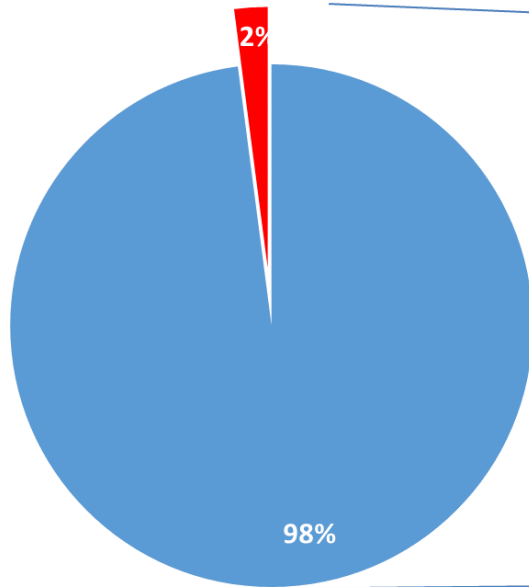
(1) È stato considerato il dato relativo alla prenotazione, in quanto il dato relativo al finanziamento deliberato non è rilevabile per gli ultimi due mesi di operatività
Per motivi di visualizzazione grafica il periodo rappresentato è settembre 2022 – agosto 2023 (la misura è operativa da aprile 2014)



Finanziamento e contributo per dimensione di impresa

Dimensione azienda	N. domande	Investimento proposto dalle imprese	Finanziamento deliberato Banche e Leasing	Investimento medio	Contributo impegnato	Contributo decretato ⁽¹⁾	N. Decreti ⁽¹⁾	N. Imprese ⁽¹⁾
Media	39.061	€ 13.872.985.162	€ 13.786.990.455	€ 355.162	€ 1.231.123.586	€ 1.041.511.557	34.849	12.196
Piccola	102.374	€ 21.313.790.535	€ 21.257.836.735	€ 208.195	€ 1.900.043.008	€ 1.760.113.207	94.181	38.693
Micro	117.690	€ 12.987.826.175	€ 12.950.928.211	€ 110.356	€ 1.154.659.281	€ 1.081.401.327	109.718	72.045
Totali	259.125	€ 48.174.601.872	€ 47.995.755.400	€ 185.913	€ 4.285.825.876	€ 3.883.026.091	238.748	122.934

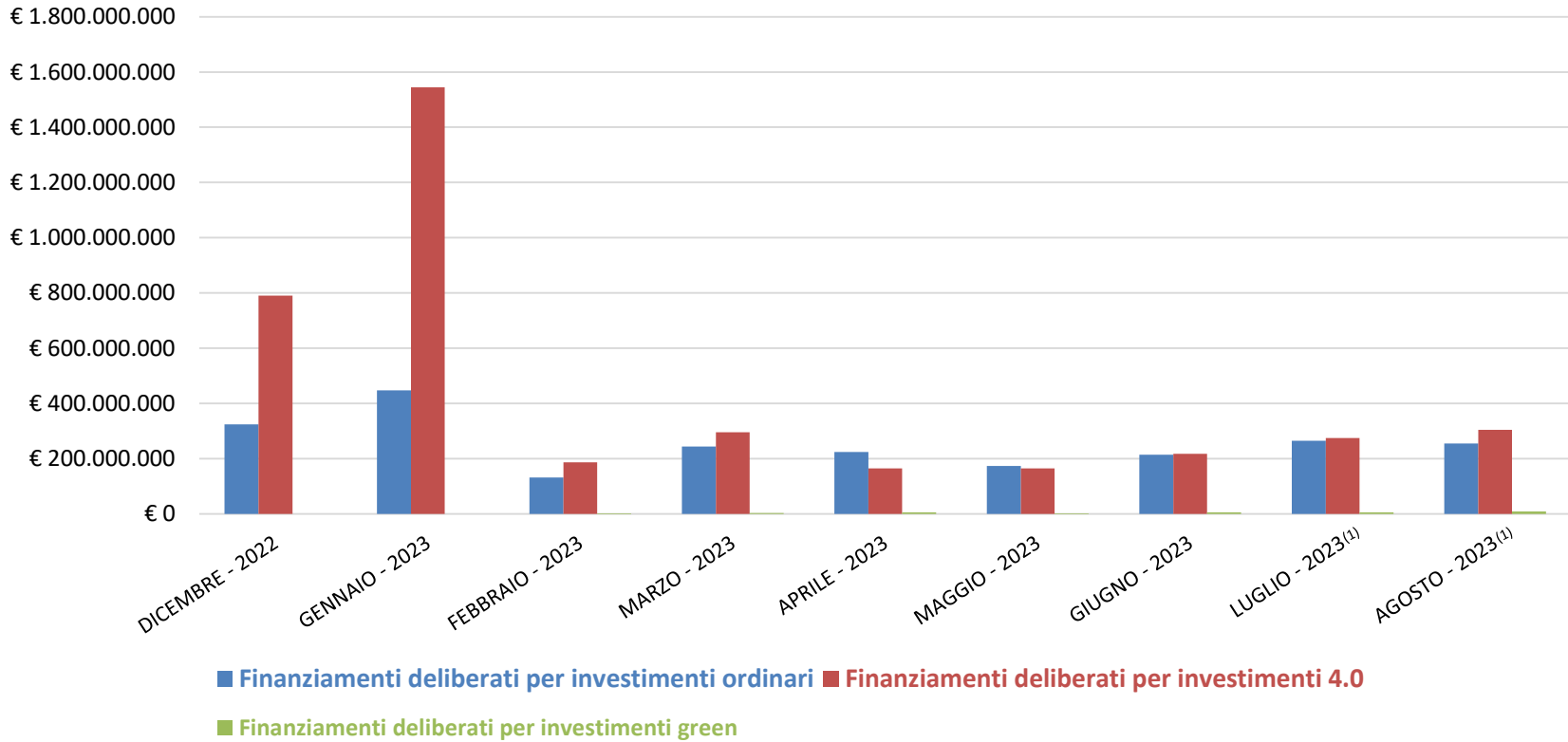
■ Finanziamento deliberato ■ Finanziamento non deliberato ■ Contributo decretato ■ Contributo da decretare



(1) Al netto di revoche totali, rinunce e annullamenti



Finanziamenti deliberati per investimenti ordinari, 4.0 e green

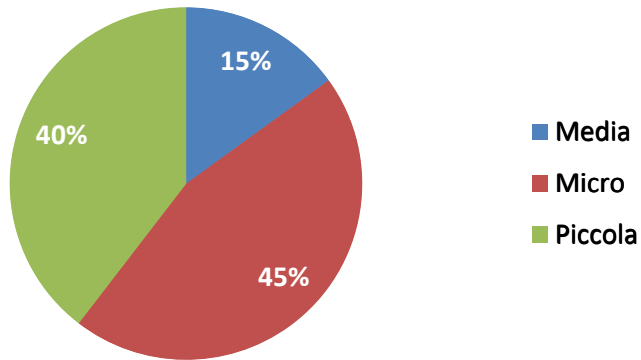


(1) È stato considerato il dato relativo alla prenotazione, in quanto il dato relativo al finanziamento deliberato non è rilevabile per gli ultimi due mesi di operatività
Per motivi di visualizzazione grafica il periodo rappresentato è dicembre 2022 – agosto 2023



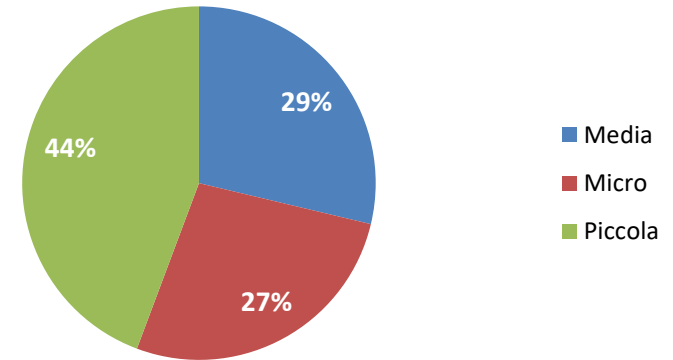
Numero domande e finanziamenti per dimensione di impresa

Numero domande



Medie aziende: 39.061
Piccole aziende: 102.374
Micro aziende: 117.690

Finanziamento deliberato

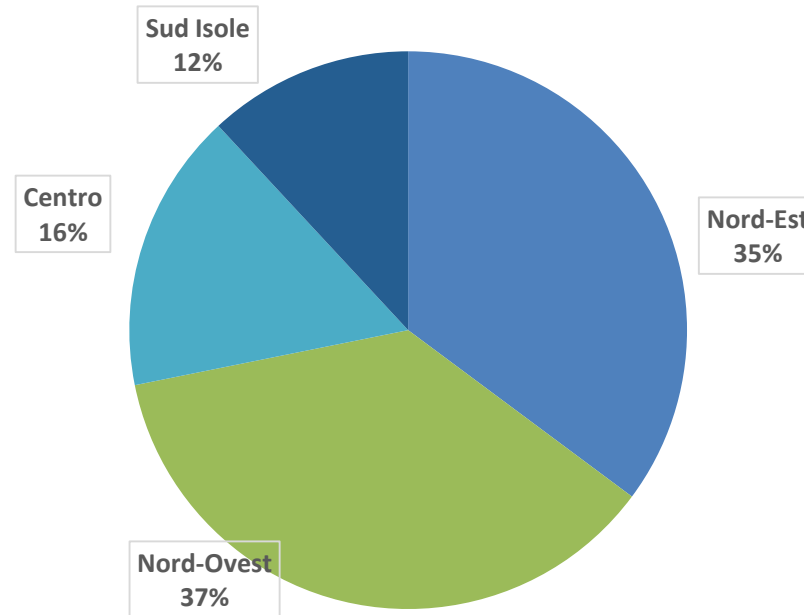


Medie aziende: € 13.786.990.455
Piccole aziende: € 21.257.836.735
Micro aziende: € 12.950.928.211



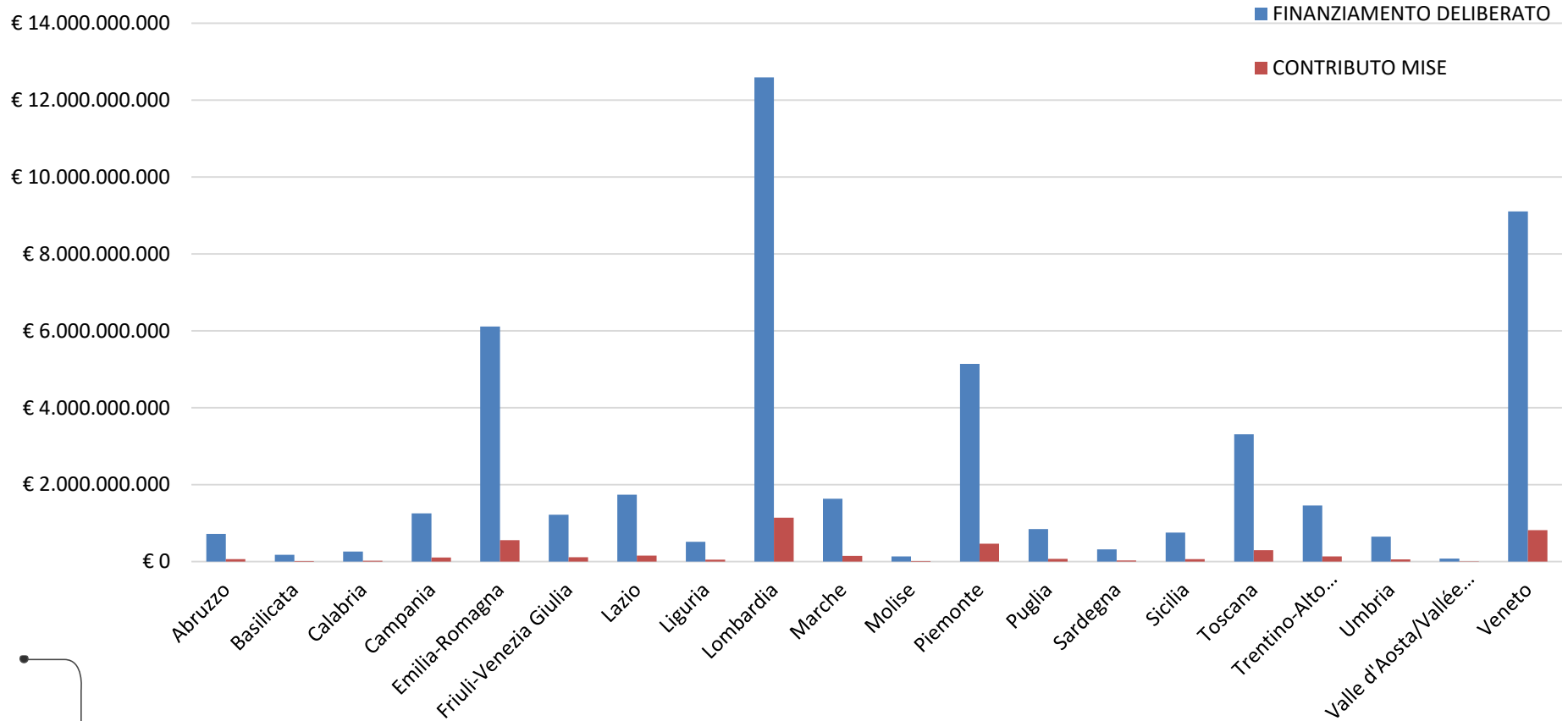
Numero domande presentate per Area

Area	N. domande
Nord-Est	91.153
Nord-Ovest	94.999
Centro	42.096
Sud Isole	30.877
Totale Italia	259.125



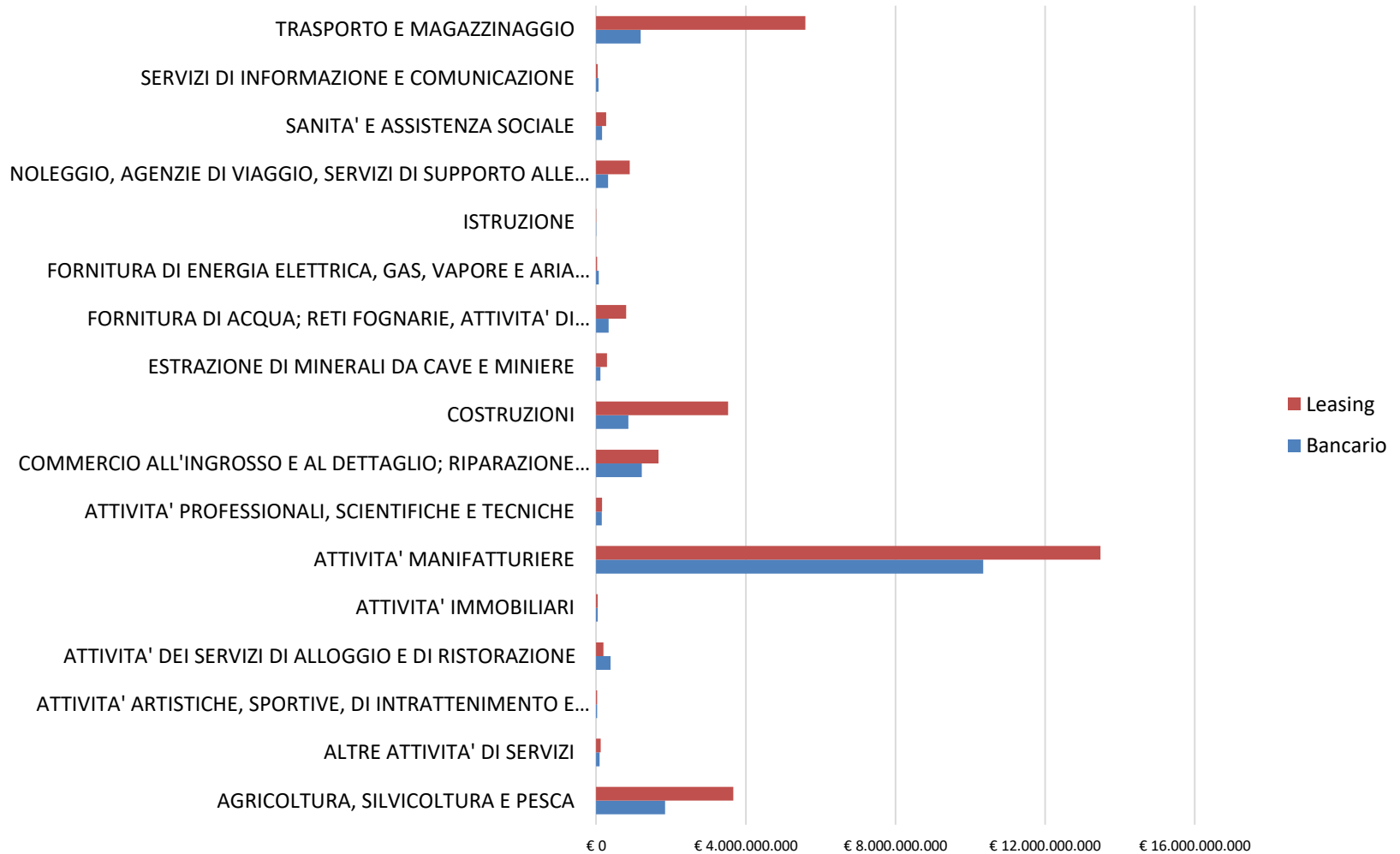


Finanziamento deliberato e contributo MISE per Regione





Finanziamenti per codice di selezione ATECO





Finanziamenti per macrosettori ATECO

