



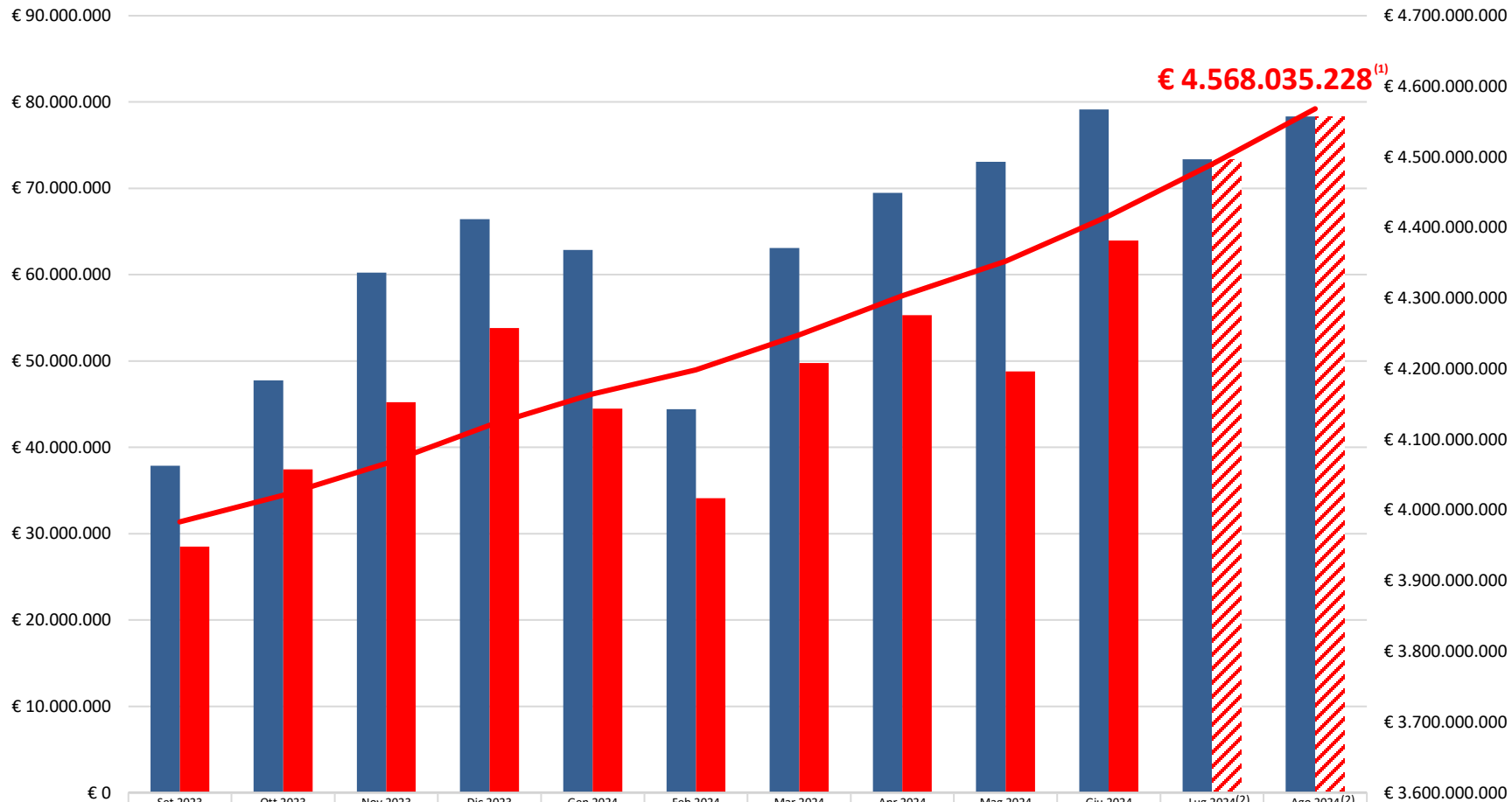
Beni Strumentali

Nuova Sabatini





Prenotazione cumulativa contributo



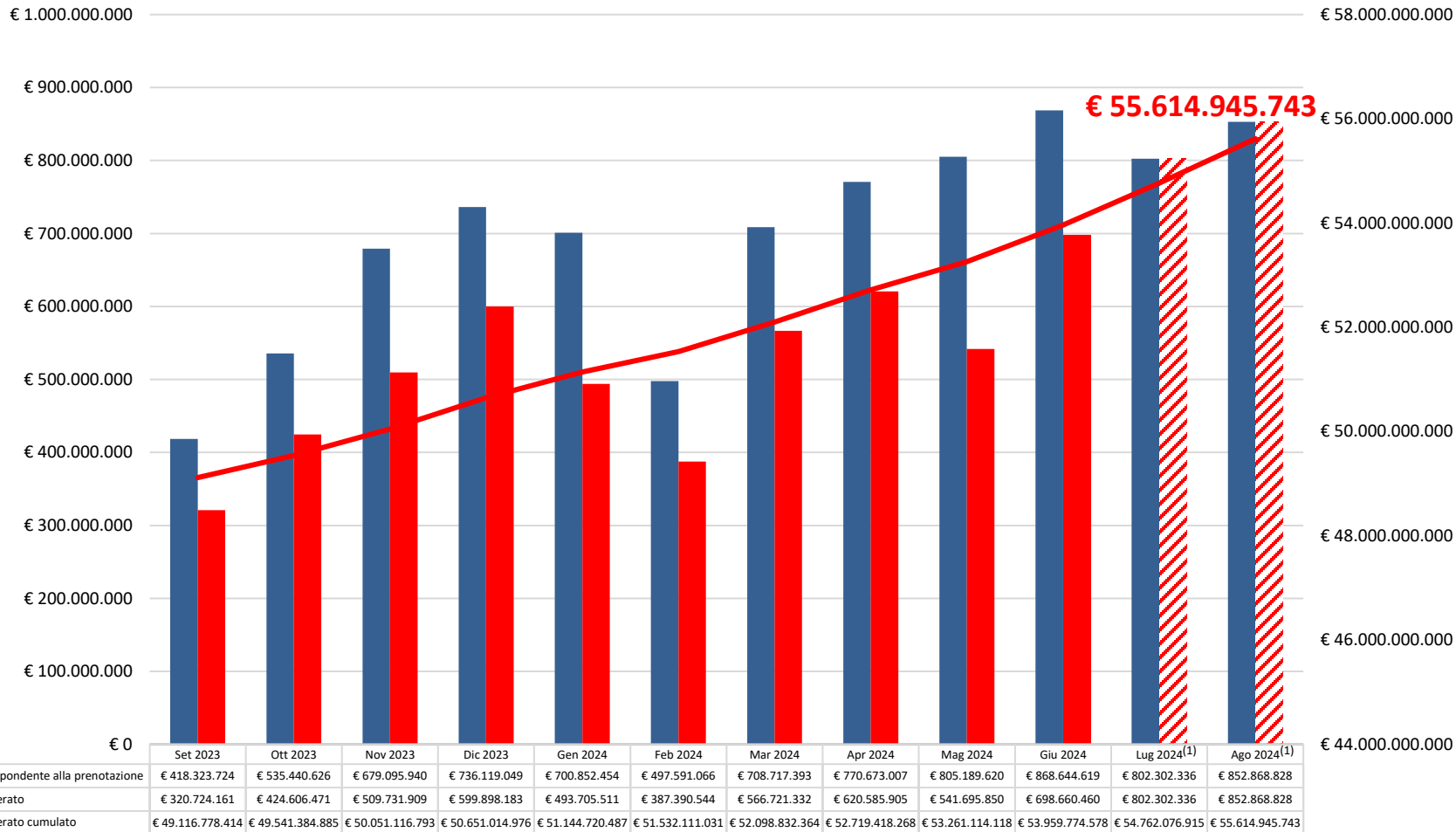
	Set 2023	Ott 2023	Nov 2023	Dic 2023	Gen 2024	Feb 2024	Mar 2024	Apr 2024	Mag 2024	Giu 2024	Lug 2024(2)	Ago 2024(2)
Prenotazione contributo MISE	€ 37.855.798	€ 47.743.025	€ 60.246.296	€ 66.422.770	€ 62.855.342	€ 44.412.643	€ 63.082.564	€ 69.477.098	€ 73.065.085	€ 79.122.725	€ 73.353.355	€ 78.332.481
Richiesta contributo Mise effettivo	€ 28.485.989	€ 37.448.925	€ 45.221.417	€ 53.832.752	€ 44.479.068	€ 34.120.561	€ 49.754.631	€ 55.323.846	€ 48.801.138	€ 63.966.699	€ 73.353.355	€ 78.332.481
Contributo Mise cumulato	€ 3.983.400.357	€ 4.020.849.281	€ 4.066.070.698	€ 4.119.903.451	€ 4.164.382.519	€ 4.198.503.080	€ 4.248.257.710	€ 4.303.581.556	€ 4.352.382.694	€ 4.416.349.392	€ 4.489.702.747	€ 4.568.035.228

(1) All'importo del contributo effettivamente prenotato vanno sommati gli oneri di gestione.

(2) È stato considerato il dato relativo alla prenotazione, in quanto il dato relativo alla richiesta contributo MIMIT effettivo non è rilevabile per gli ultimi due mesi di operatività. Per motivi di visualizzazione grafica il periodo rappresentato è settembre 2023 – agosto 2024 (la misura è operativa da aprile 2014)



Finanziamenti previsti in relazione ai contributi



(1) È stato considerato il dato relativo alla prenotazione, in quanto il dato relativo al finanziamento deliberato non è rilevabile per gli ultimi due mesi di operatività
Per motivi di visualizzazione grafica il periodo rappresentato è settembre 2023 – agosto 2024 (la misura è operativa da aprile 2014)



Finanziamento e contributo per dimensione di impresa

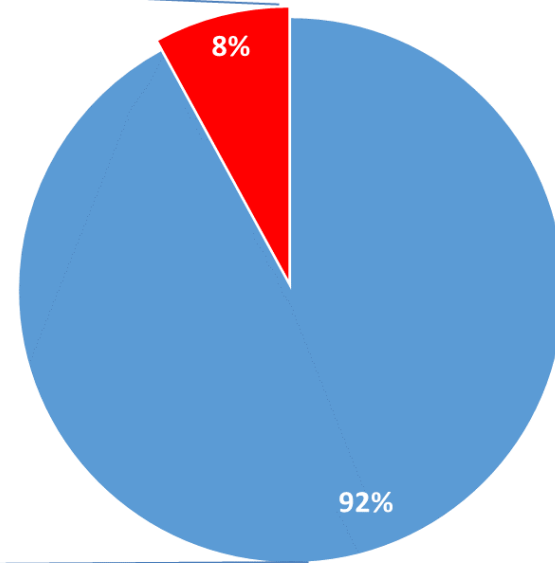
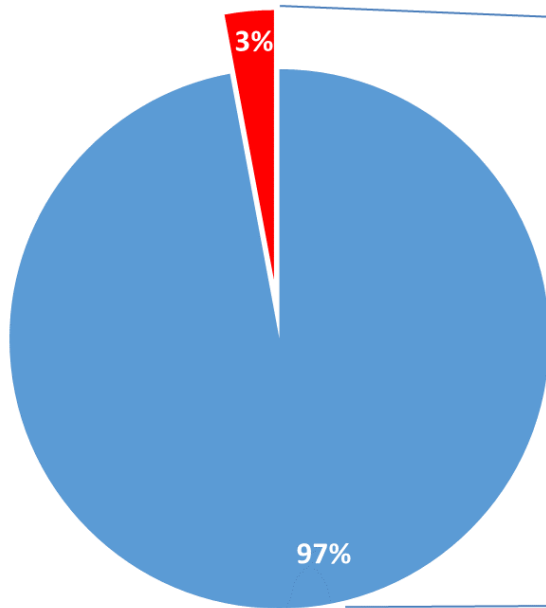
Dimensione azienda	N. domande	Investimento proposto dalle imprese	Finanziamento deliberato Banche e Leasing	Investimento medio	Contributo impegnato	Contributo decretato ⁽¹⁾	N. Decreti ⁽¹⁾	N. Imprese ⁽¹⁾
Media	45.372	€ 15.700.674.453	€ 15.608.784.808	€ 346.043	€ 1.397.794.446	€ 1.217.325.975	41.862	13.637
Piccola	116.827	€ 23.797.012.056	€ 23.733.449.712	€ 203.694	€ 2.124.003.579	€ 1.994.710.204	109.201	42.211
Micro	134.245	€ 14.752.080.194	€ 14.707.105.219	€ 109.889	€ 1.311.022.444	€ 1.236.796.663	125.797	79.162
Totali	296.444	€ 54.249.766.703	€ 54.049.339.739	€ 183.002	€ 4.832.820.469	€ 4.448.832.842	276.860	135.010

■ Finanziamento deliberato

■ Finanziamento non deliberato

■ Contributo decretato

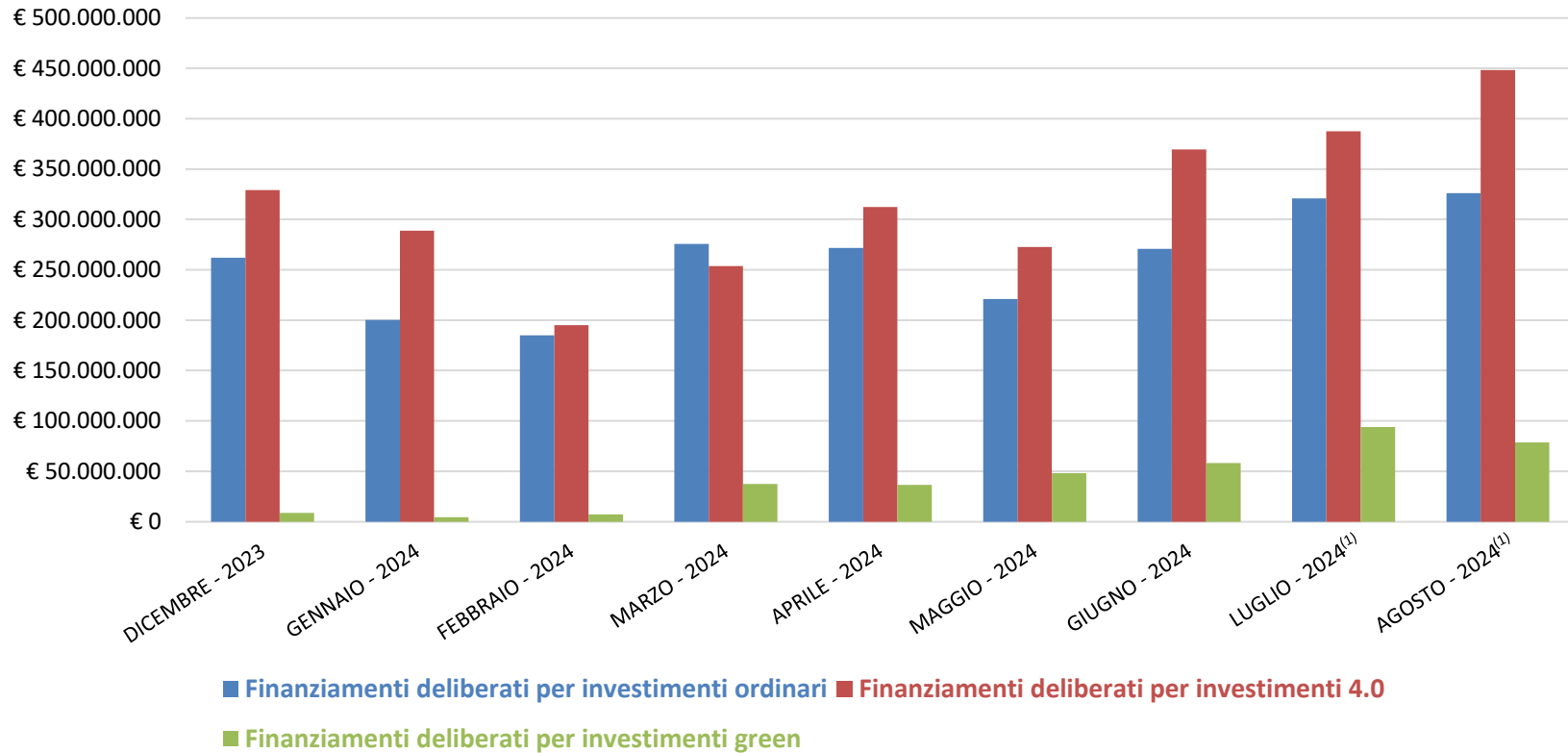
■ Contributo da decretare



(1) Al netto di revoche totali, rinunce e annullamenti



Finanziamenti deliberati per investimenti ordinari, 4.0 e green

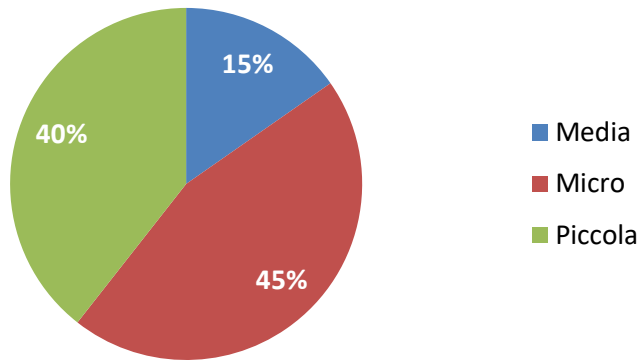


(1) È stato considerato il dato relativo alla prenotazione, in quanto il dato relativo al finanziamento deliberato non è rilevabile per gli ultimi due mesi di operatività
Per motivi di visualizzazione grafica il periodo rappresentato è dicembre 2023 – agosto 2024

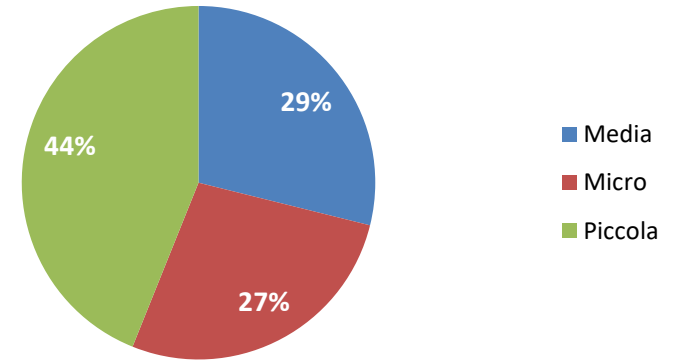


Numero domande e finanziamenti per dimensione di impresa

Numero domande



Finanziamento deliberato



Medie aziende: 45.372

Piccole aziende: 116.827

Micro aziende: 134.245

Medie aziende: € 15.608.784.808

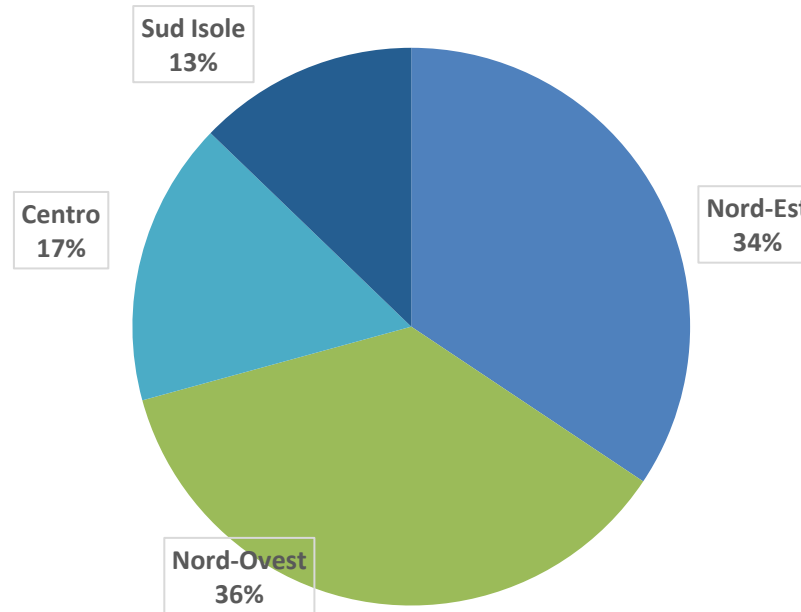
Piccole aziende: € 23.733.449.712

Micro aziende: € 14.707.105.219



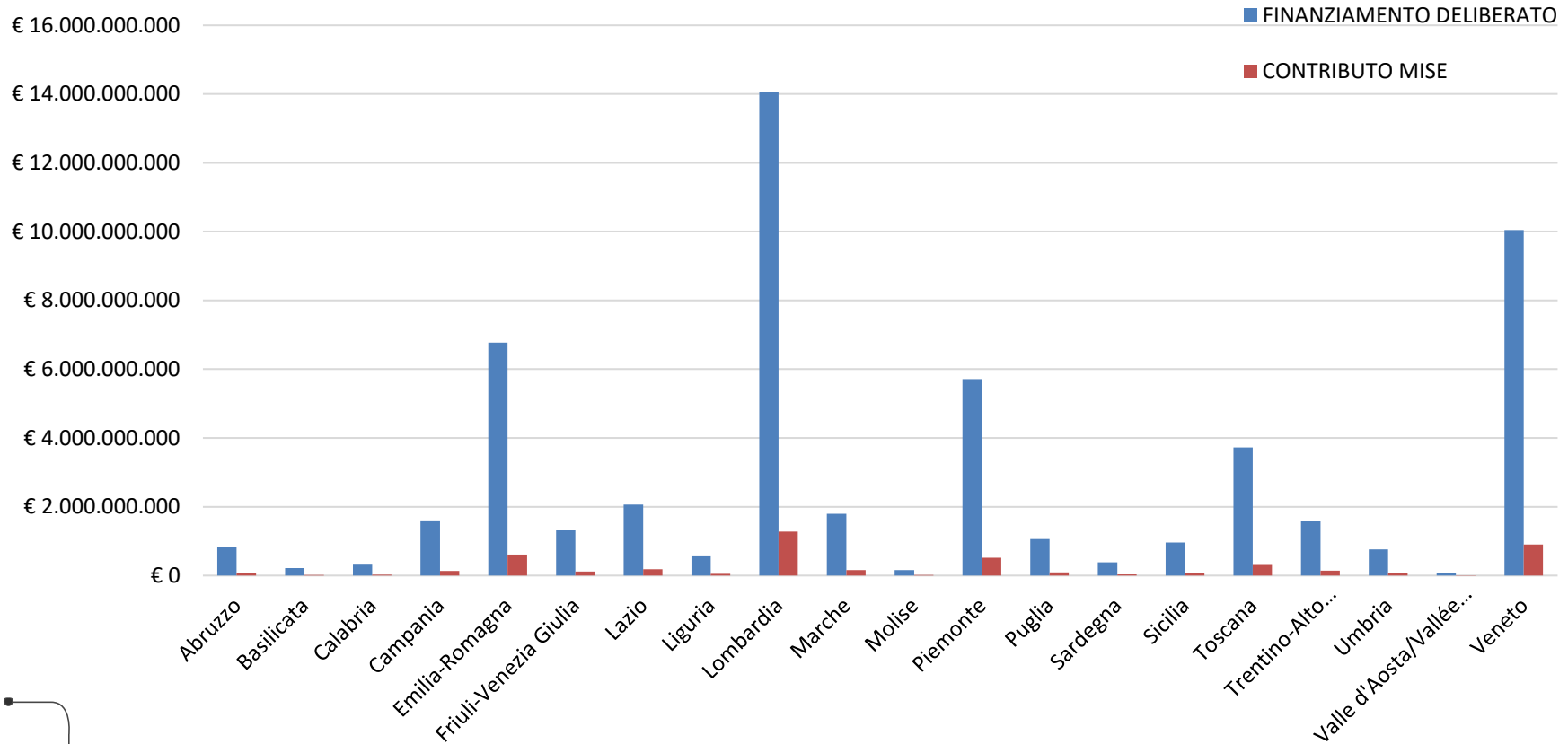
Numero domande presentate per Area

Area	N. domande
Nord-Est	101.877
Nord-Ovest	107.833
Centro	48.818
Sud Isole	37.916
Totale Italia	296.444



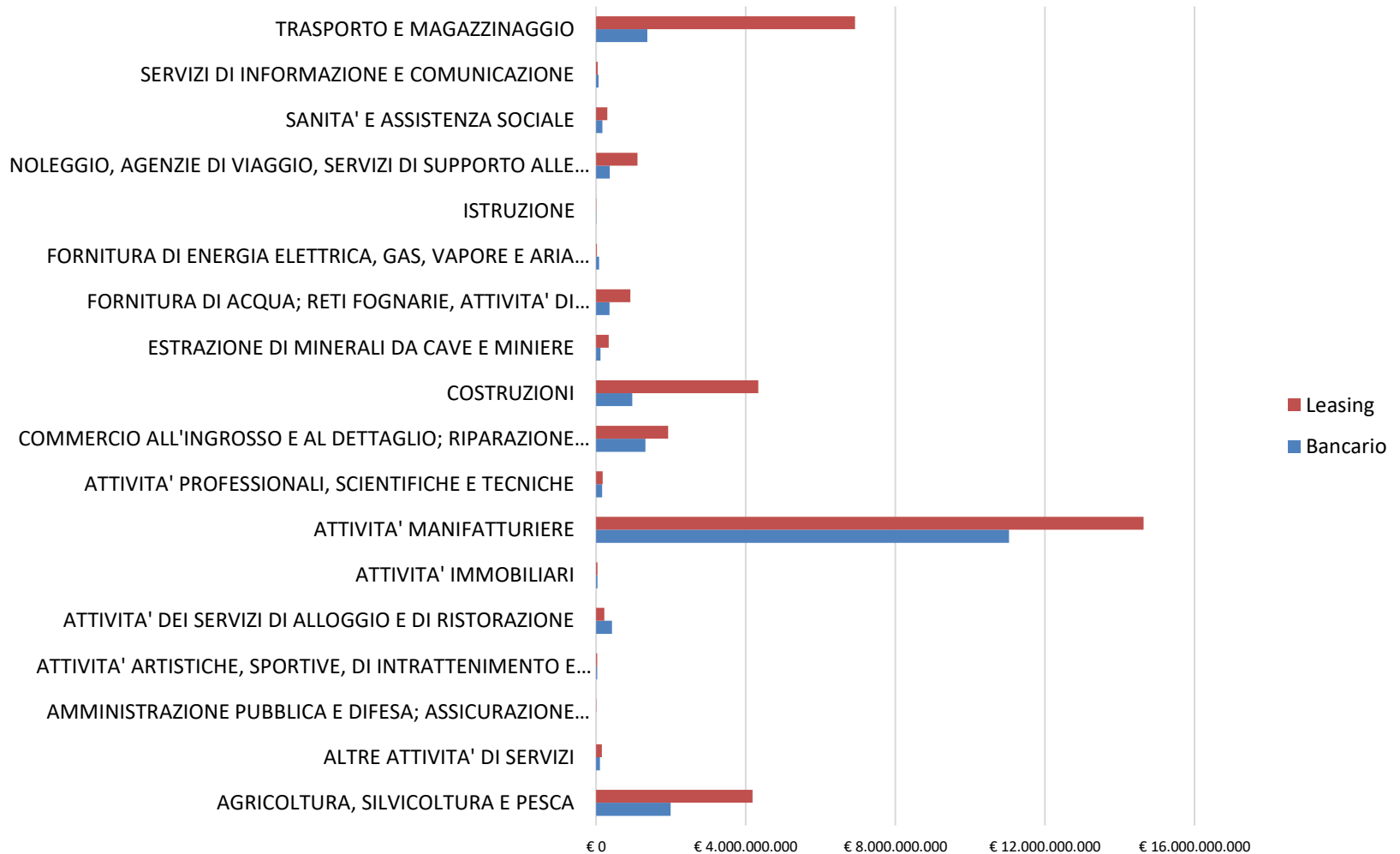


Finanziamento deliberato e contributo MISE per Regione





Finanziamenti per codice di selezione ATECO





Finanziamenti per macrosettori ATECO

