



Beni Strumentali

Nuova Sabatini

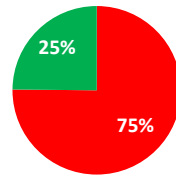




Prenotazione cumulativa contributo

€ 250.000.000

Contributo MiSE⁽¹⁾



■ Prenotato effettivo ■ Disponibile

€ 200.000.000

€ 150.000.000

€ 100.000.000

€ 50.000.000

€ 0

€ 3.500.000.000

€ 3.000.000.000

€ 2.500.000.000

€ 2.000.000.000

€ 1.500.000.000

€ 1.000.000.000

€ 500.000.000

€ 0

€ 3.117.156.600⁽²⁾

	Feb 2021	Mar 2021	Apr 2021	Mag 2021	Giu 2021	Lug 2021	Ago 2021	Set 2021	Ott 2021	Nov 2021	Dic 2021 (3)	Gen 2022 (3)
■ Prenotazione contributo MiSE	€ 59.490.804	€ 81.440.418	€ 113.069.901	€ 126.377.938	€ 204.680.214		€ 156.228.965	€ 84.303.148	€ 119.150.640	€ 135.707.944	€ 169.218.249	€ 225.202.883
■ Richiesta contributo Mise effettivo	€ 45.979.117	€ 64.823.570	€ 94.710.591	€ 105.659.849	€ 157.107.879	€ 0	€ 120.956.896	€ 66.503.248	€ 95.487.976	€ 106.399.114	€ 169.218.249	€ 225.202.883
■ Contributo Mise cumulato	€ 1.911.086.345	€ 1.975.909.915	€ 2.070.620.506	€ 2.176.280.355	€ 2.333.388.234	€ 2.333.388.234	€ 2.454.345.130	€ 2.520.848.378	€ 2.616.336.354	€ 2.722.735.469	€ 2.891.953.718	€ 3.117.156.600

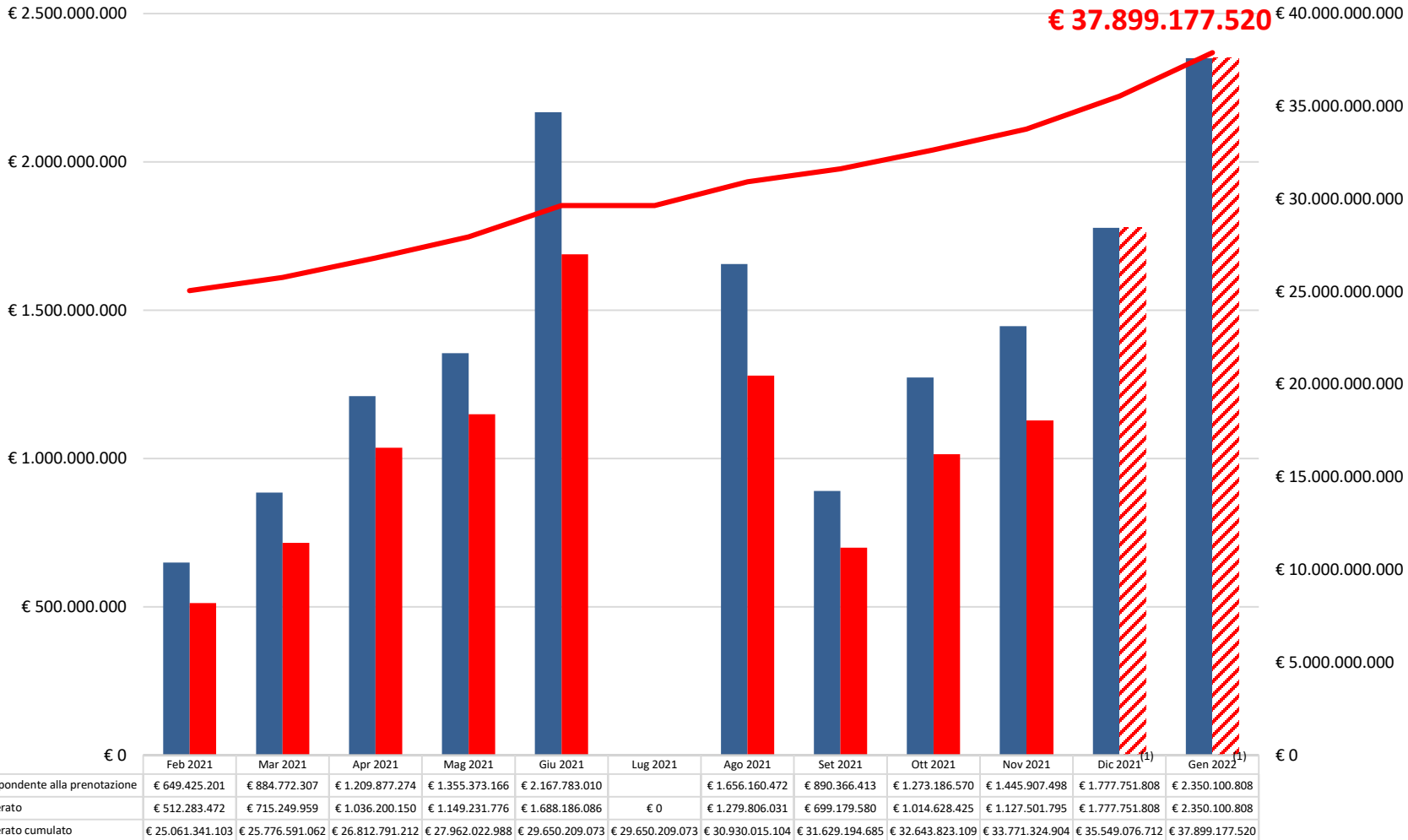
(1) Ministero dello Sviluppo Economico

(2) All'importo del contributo effettivamente prenotato vanno sommati gli oneri di gestione.

(3) È stato considerato il dato relativo alla prenotazione, in quanto il dato relativo alla richiesta contributo MISE effettivo non è rilevabile per gli ultimi due mesi di operatività. Per motivi di visualizzazione grafica il periodo rappresentato è febbraio 2021 – gennaio 2022 (la misura è operativa da aprile 2014)



Finanziamenti previsti in relazione ai contributi



(1) È stato considerato il dato relativo alla prenotazione, in quanto il dato relativo al finanziamento deliberato non è rilevabile per gli ultimi due mesi di operatività
Per motivi di visualizzazione grafica il periodo rappresentato è febbraio 2021 – gennaio 2022 (la misura è operativa da aprile 2014)



Finanziamento e contributo per dimensione di impresa

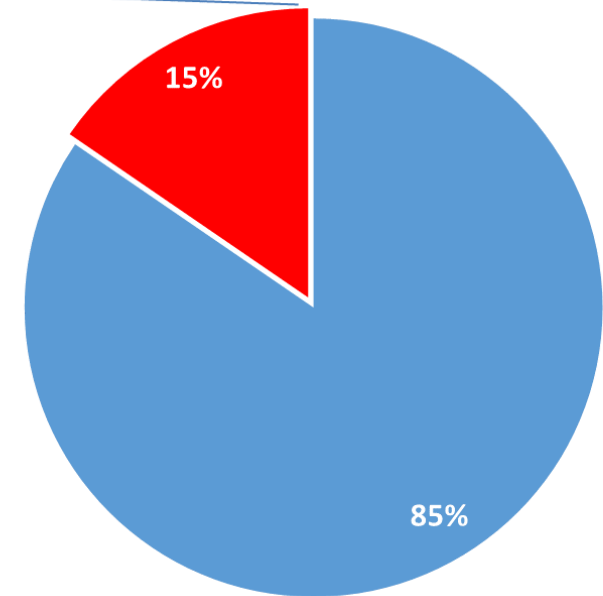
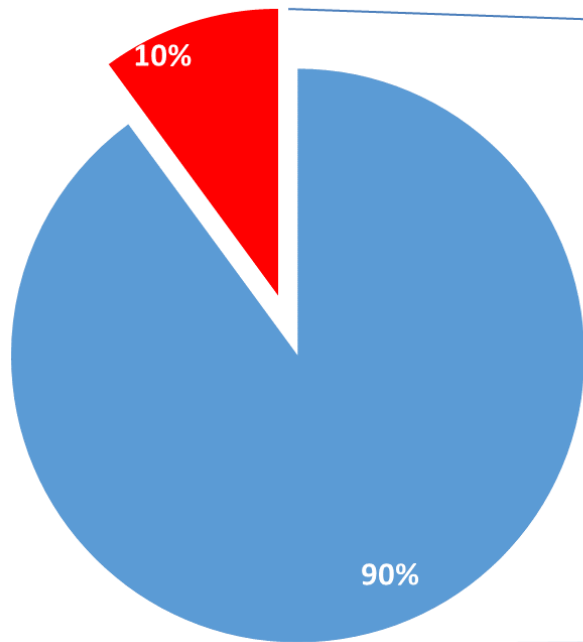
Dimensione azienda	N. domande	Investimento proposto dalle imprese	Finanziamento deliberato Banche e Leasing	Investimento medio	Contributo impegnato	Contributo decretato ⁽¹⁾	N. Decreti ⁽¹⁾	N. Imprese
Media	27.737	€ 10.274.705.863	€ 10.216.952.895	€ 370.433	€ 896.002.621	€ 706.440.129	23.680	9.422
Piccola	71.812	€ 15.337.380.467	€ 15.298.432.369	€ 213.577	€ 1.342.046.038	€ 1.158.895.389	62.983	29.839
Micro	76.086	€ 8.592.215.627	€ 8.567.867.410	€ 112.928	€ 746.550.010	€ 658.206.276	67.297	48.264
Totali	175.635	€ 34.204.301.957	€ 34.083.252.673	€ 194.747	€ 2.984.598.669	€ 2.523.541.795	153.960	87.525

■ Finanziamento deliberato

■ Finanziamento non deliberato

■ Contributo decretato

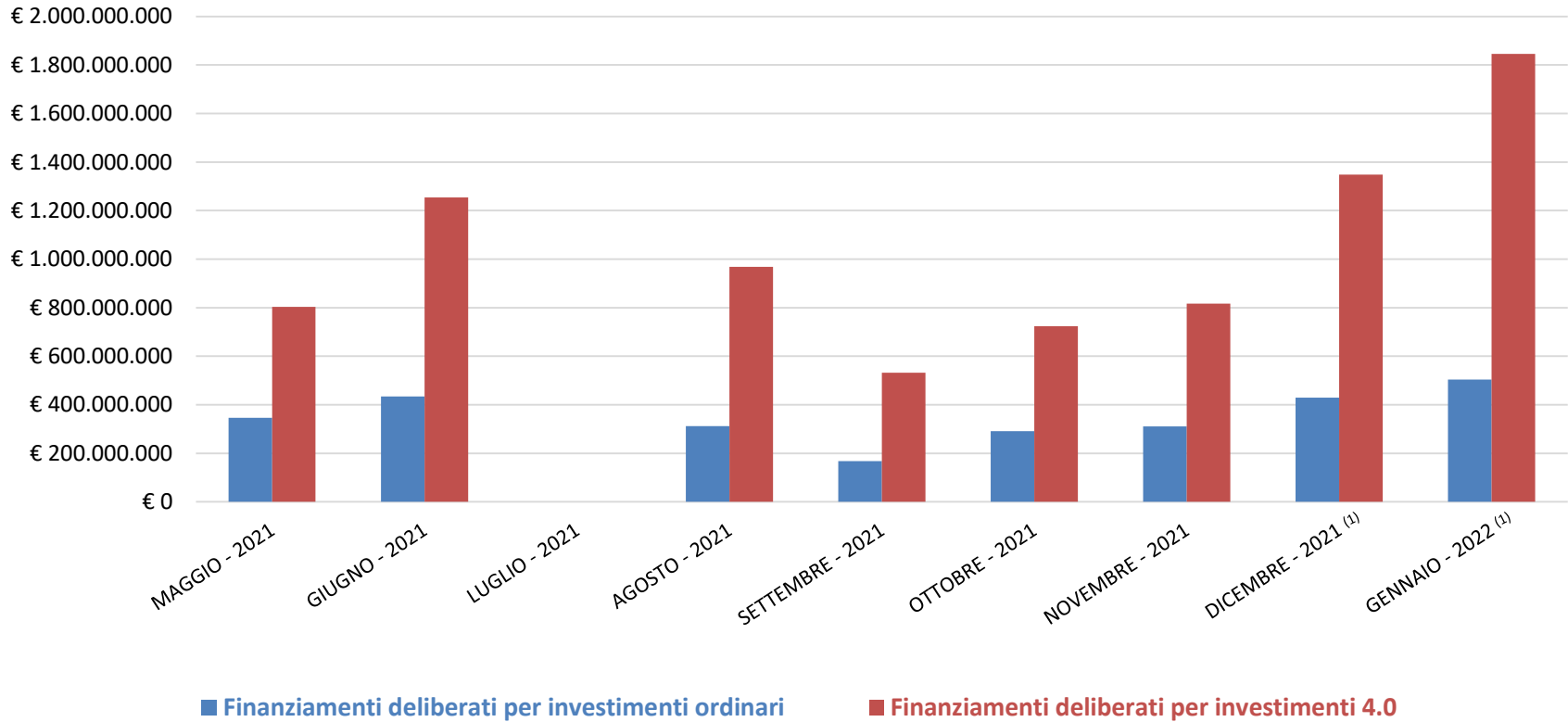
■ Contributo da decretare



(1) Al netto di revoche totali, rinunce e annullamenti



Finanziamenti deliberati per investimenti ordinari e 4.0

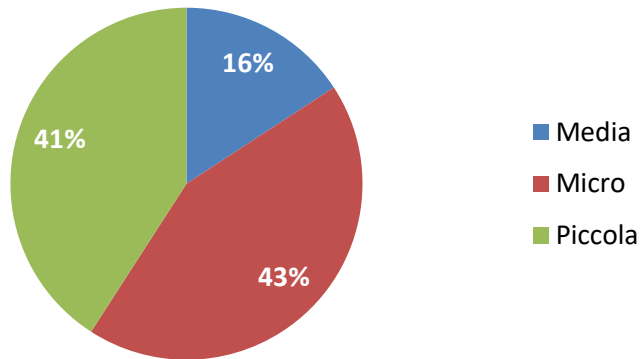


(1) È stato considerato il dato relativo alla prenotazione, in quanto il dato relativo al finanziamento deliberato non è rilevabile per gli ultimi due mesi di operatività
Per motivi di visualizzazione grafica il periodo rappresentato è maggio 2021 – gennaio 2022

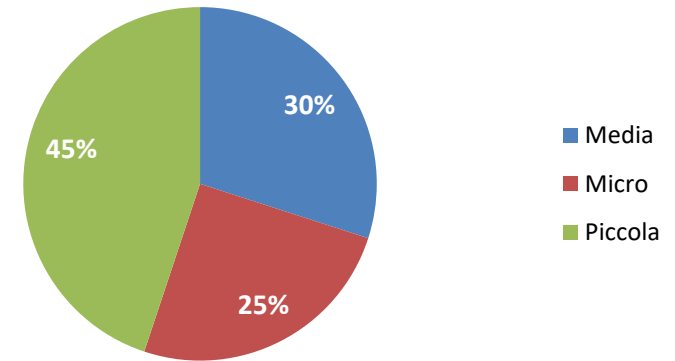


Numero domande e finanziamenti per dimensione di impresa

Numero domande



Finanziamento deliberato



Medie aziende: 27.737

Piccole aziende: 71.812

Micro aziende: 76.086

Medie aziende: € 10.216.952.895

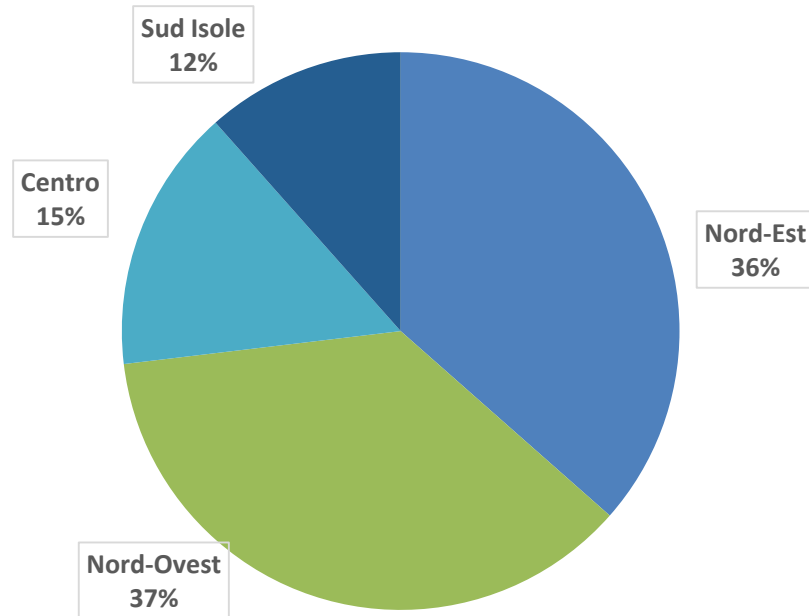
Piccole aziende: € 15.298.432.369

Micro aziende: € 8.567.867.410



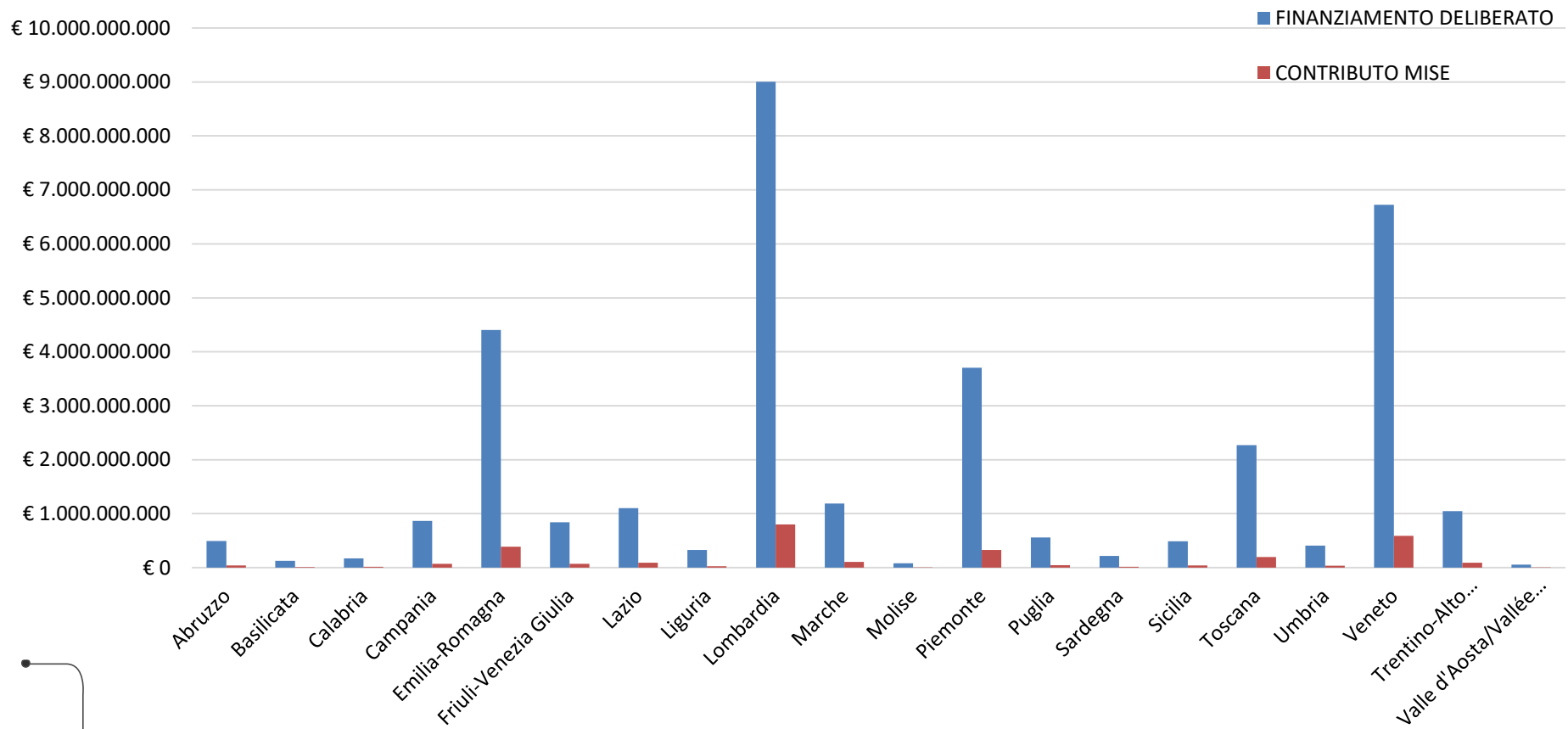
Numero domande presentate per Area

Area	N. domande
Nord-Est	64.117
Nord-Ovest	64.295
Centro	26.922
Sud Isole	20.301
Totale Italia	175.635



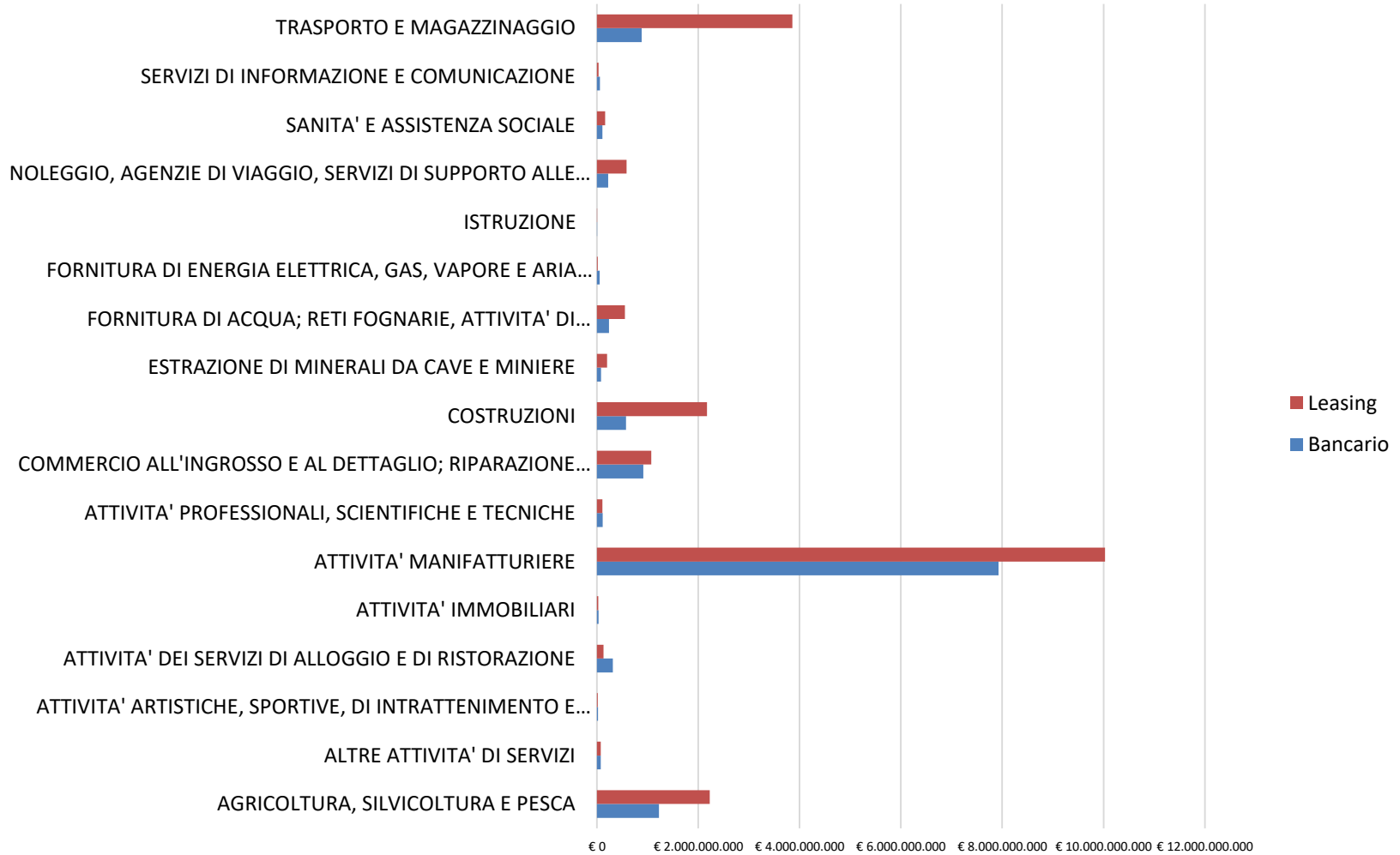


Finanziamento deliberato e contributo MISE per Regione





Finanziamenti per codice di selezione ATECO





Finanziamenti per macrosettori ATECO

