



# Beni Strumentali

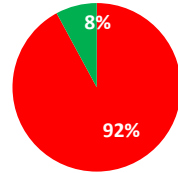
Nuova Sabatini



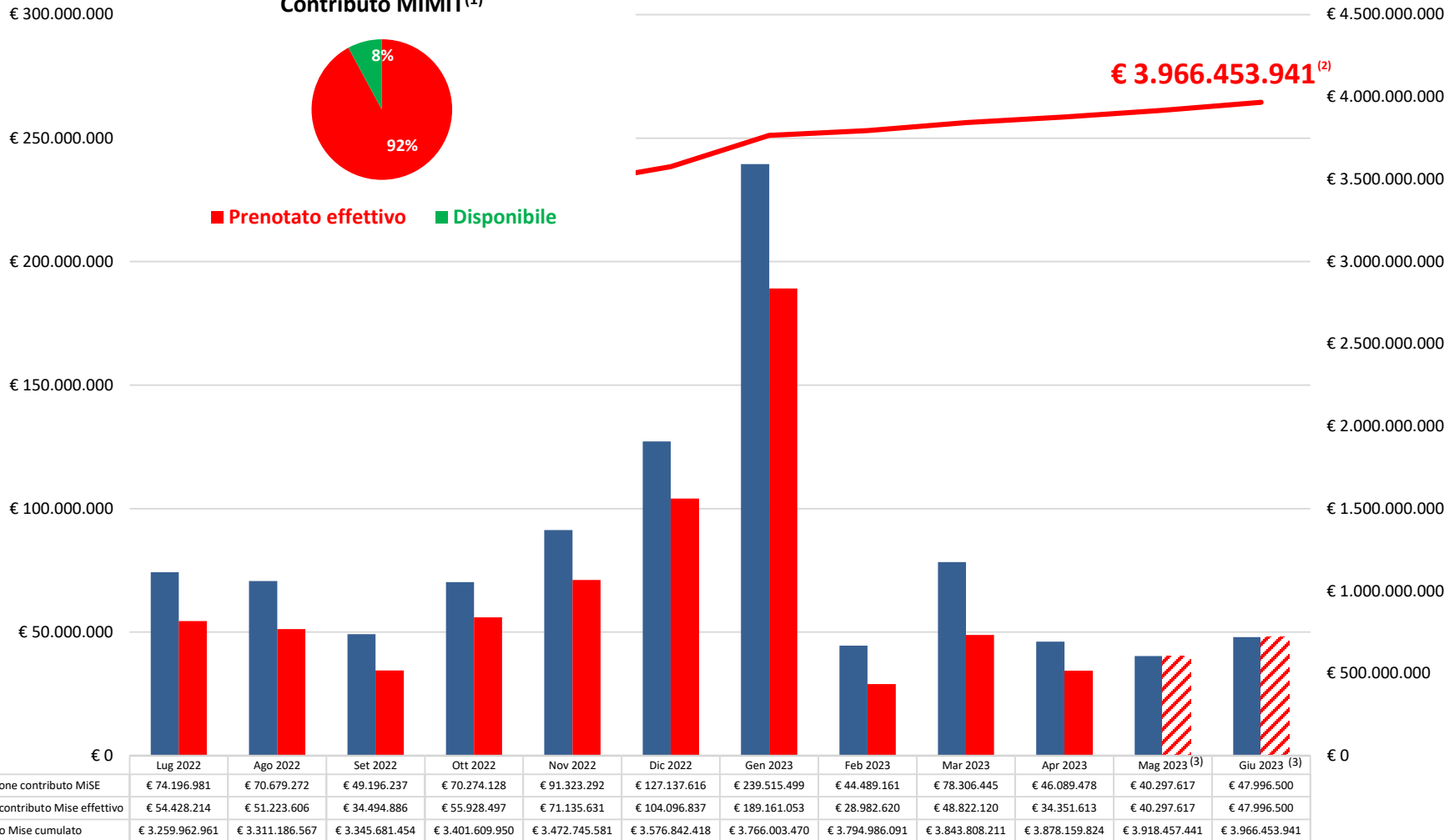


# Prenotazione cumulativa contributo

Contributo MIMIT<sup>(1)</sup>



■ Prenotato effettivo ■ Disponibile



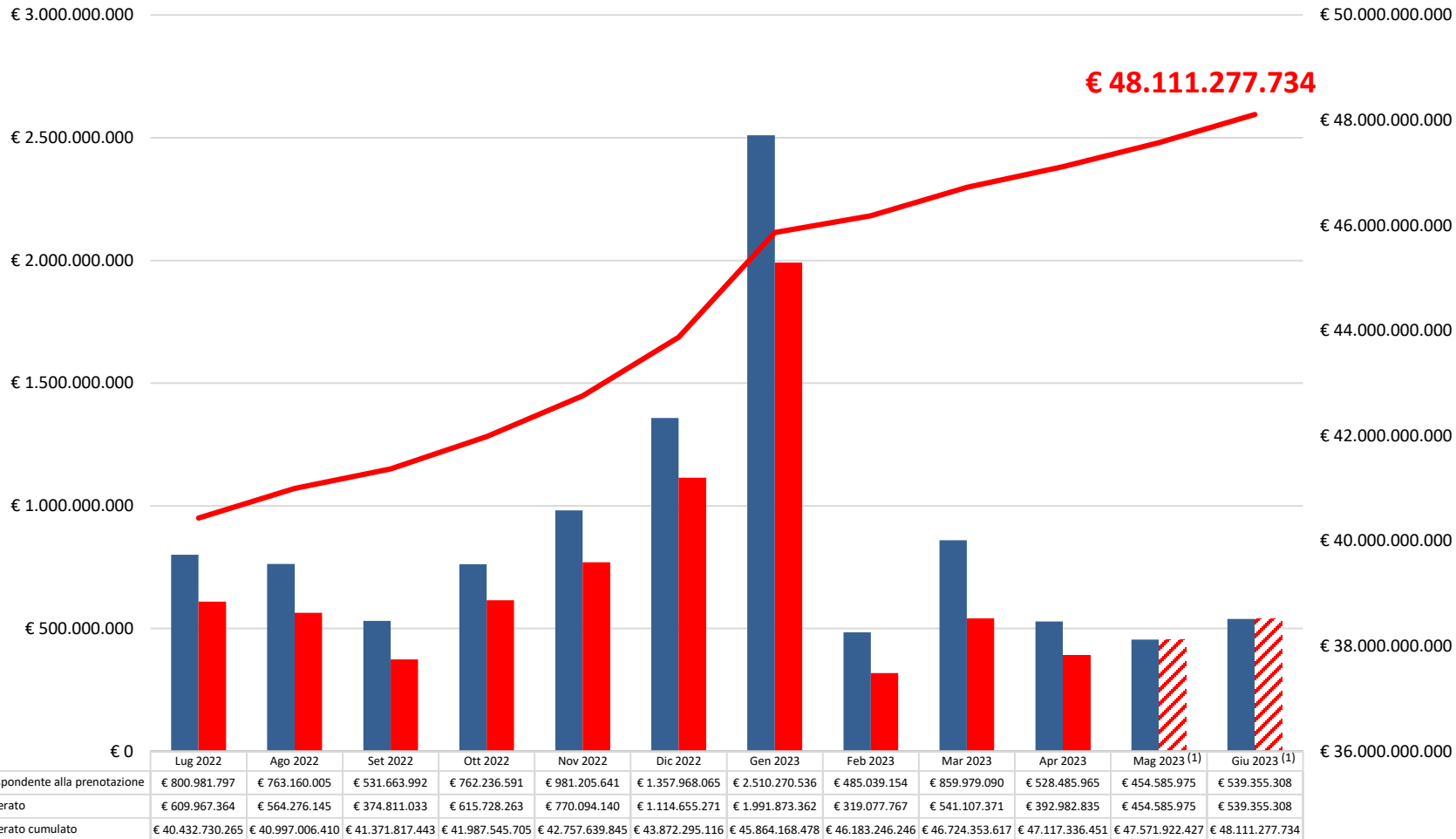
(1) Ministero delle Imprese e del Made in Italy

(2) All'importo del contributo effettivamente prenotato vanno sommati gli oneri di gestione.

(3) È stato considerato il dato relativo alla prenotazione, in quanto il dato relativo alla richiesta contributo MIMIT effettivo non è rilevabile per gli ultimi due mesi di operatività. Per motivi di visualizzazione grafica il periodo rappresentato è luglio 2022 – giugno 2023 (la misura è operativa da aprile 2014)



# Finanziamenti previsti in relazione ai contributi

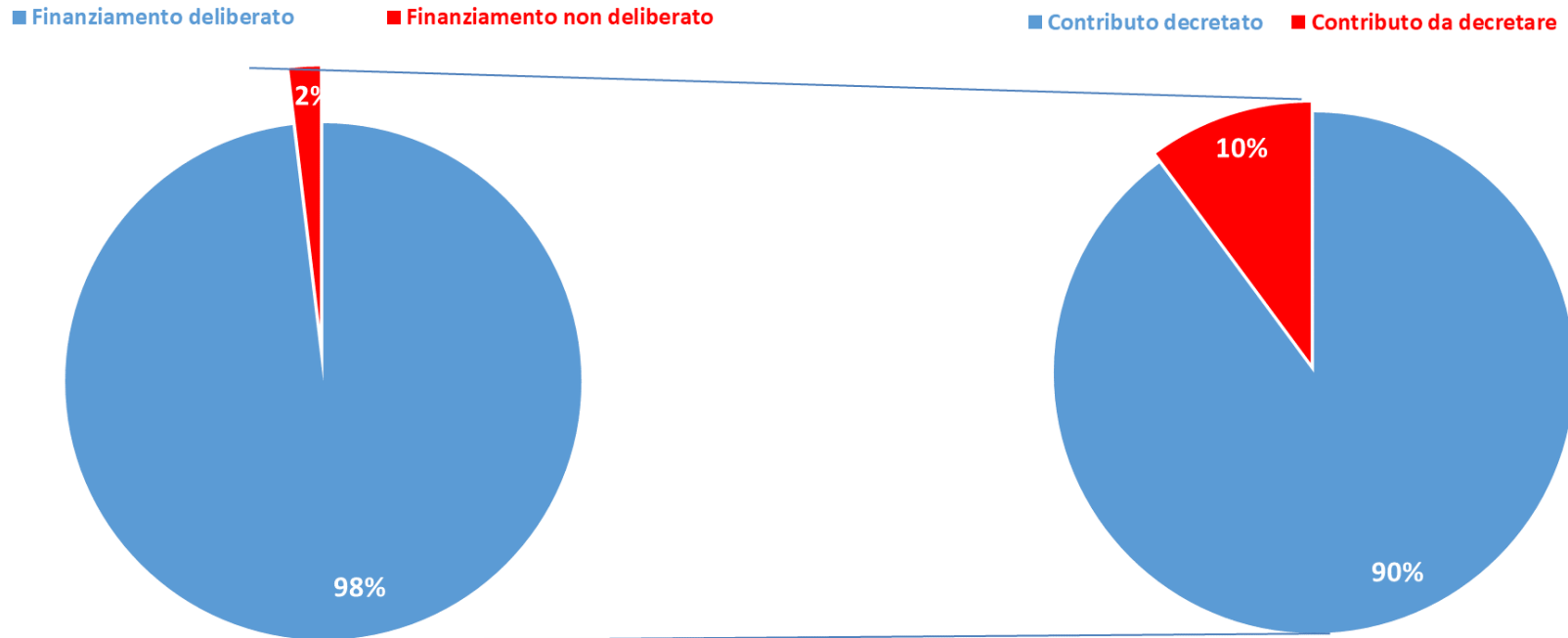


(1) È stato considerato il dato relativo alla prenotazione, in quanto il dato relativo al finanziamento deliberato non è rilevabile per gli ultimi due mesi di operatività  
Per motivi di visualizzazione grafica il periodo rappresentato è luglio 2022 – giugno 2023 (la misura è operativa da aprile 2014)



## Finanziamento e contributo per dimensione di impresa

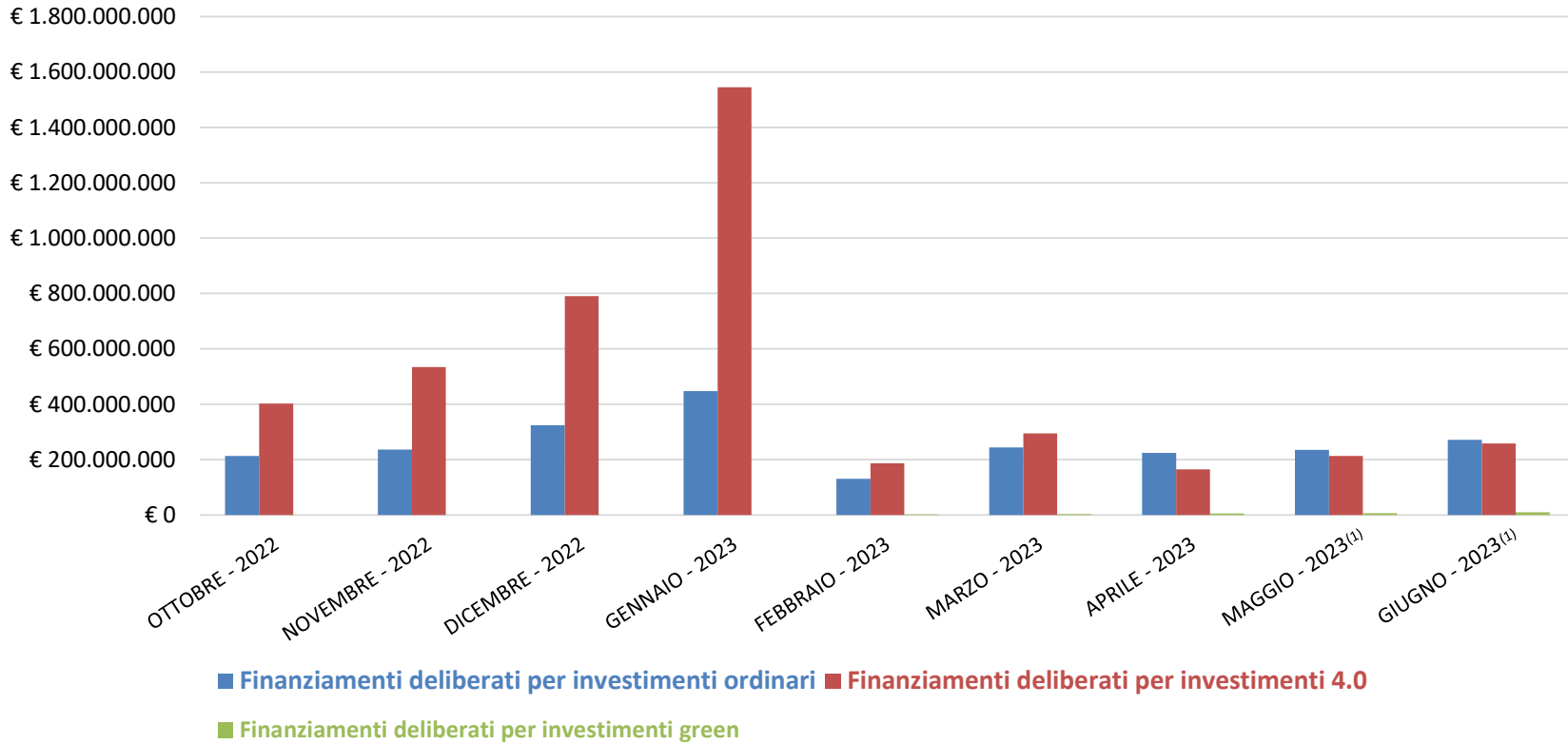
Dimensione azienda	N. domande	Investimento proposto dalle imprese	Finanziamento deliberato Banche e Leasing	Investimento medio	Contributo impegnato	Contributo decretato <sup>(1)</sup>	N. Decreti <sup>(1)</sup>	N. Imprese
Media	38.117	€ 13.612.934.759	€ 13.527.393.045	€ 357.136	€ 1.207.464.879	€ 1.014.406.044	33.817	11.968
Piccola	100.477	€ 21.003.952.670	€ 20.948.570.870	€ 209.042	€ 1.872.376.153	€ 1.718.056.362	91.861	38.147
Micro	115.386	€ 12.756.555.018	€ 12.720.328.491	€ 110.555	€ 1.134.393.892	€ 1.054.737.939	106.953	70.705
<b>Totali</b>	<b>253.980</b>	<b>€ 47.373.442.447</b>	<b>€ 47.196.292.406</b>	<b>€ 186.524</b>	<b>€ 4.214.234.924</b>	<b>€ 3.787.200.345</b>	<b>232.631</b>	<b>120.820</b>



(1) Al netto di revoche totali, rinunce e annullamenti



## Finanziamenti deliberati per investimenti ordinari, 4.0 e green

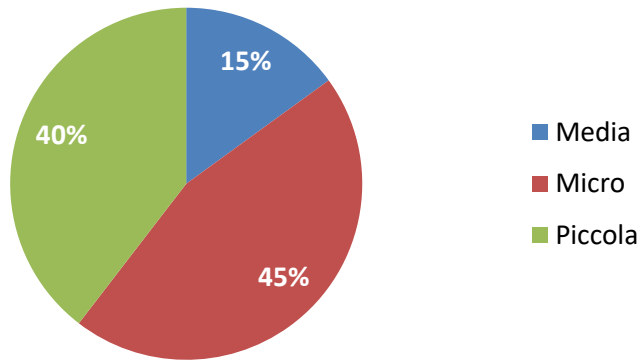


(1) È stato considerato il dato relativo alla prenotazione, in quanto il dato relativo al finanziamento deliberato non è rilevabile per gli ultimi due mesi di operatività  
Per motivi di visualizzazione grafica il periodo rappresentato è ottobre 2022 – giugno 2023

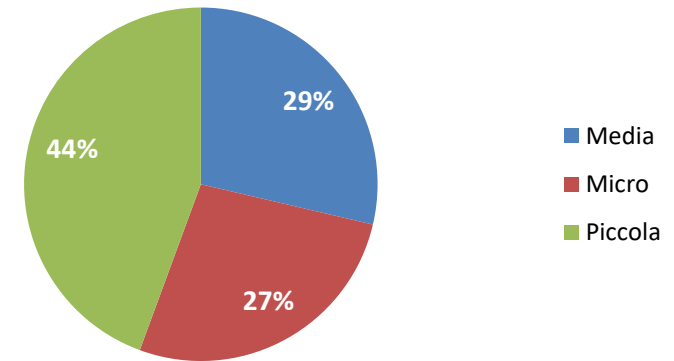


## Numero domande e finanziamenti per dimensione di impresa

### Numero domande



### Finanziamento deliberato



**Medie aziende:** 38.117

**Piccole aziende:** 100.477

**Micro aziende:** 115.386

**Medie aziende:** € 13.527.393.045

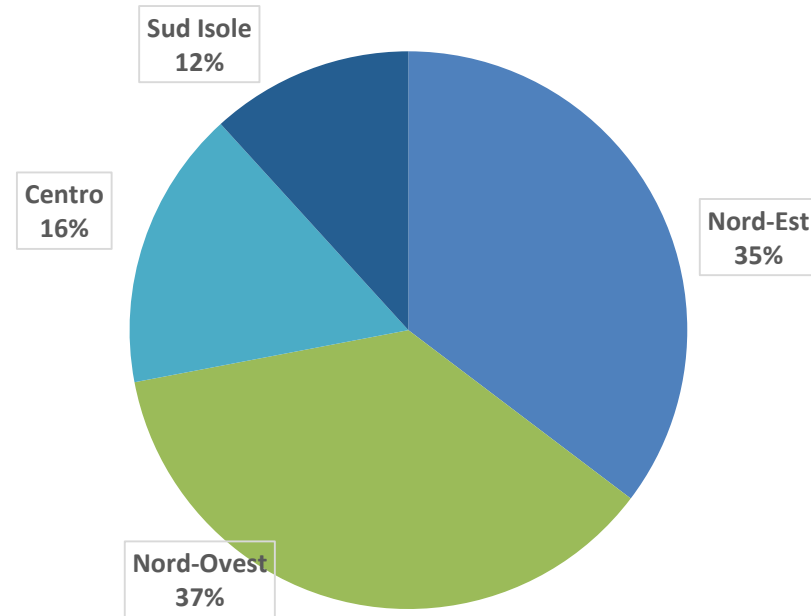
**Piccole aziende:** € 20.948.570.870

**Micro aziende:** € 12.720.328.491



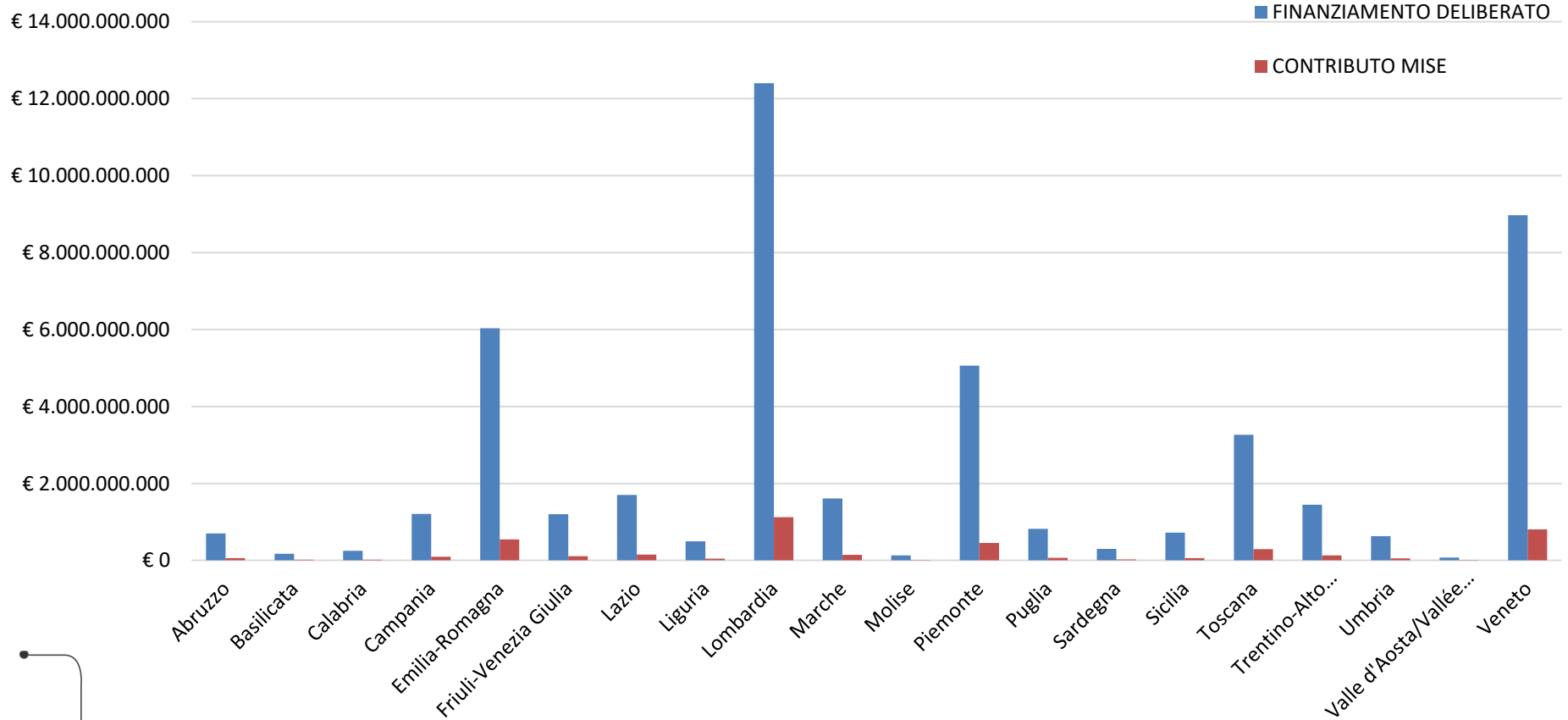
## Numero domande presentate per Area

Area	N. domande
Nord-Est	89.689
Nord-Ovest	93.201
Centro	41.233
Sud Isole	29.857
<b>Totale Italia</b>	<b>253.980</b>





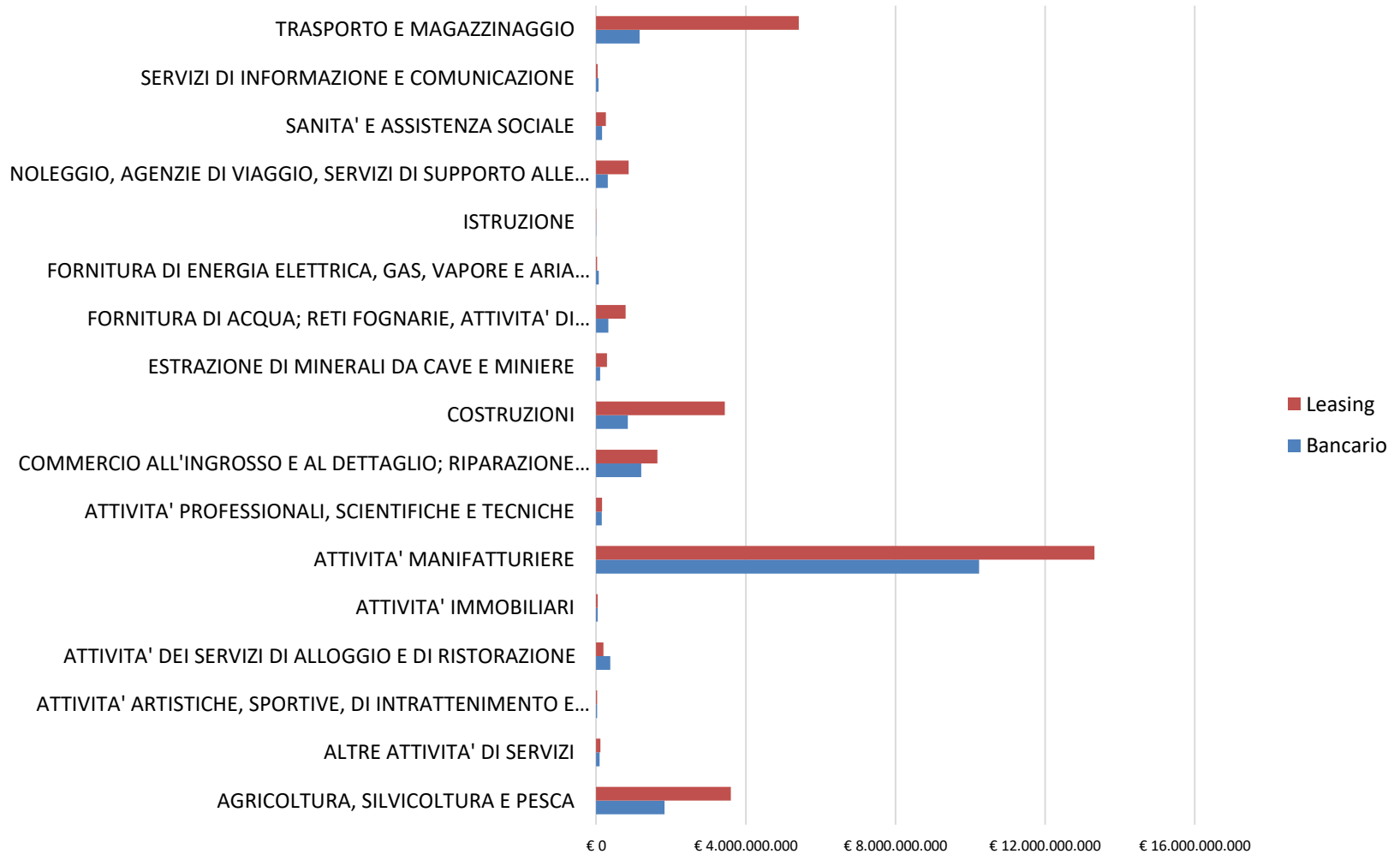
# Finanziamento deliberato e contributo MISE per Regione







# Finanziamenti per codice di selezione ATECO





# Finanziamenti per macrosettori ATECO

