



Beni Strumentali

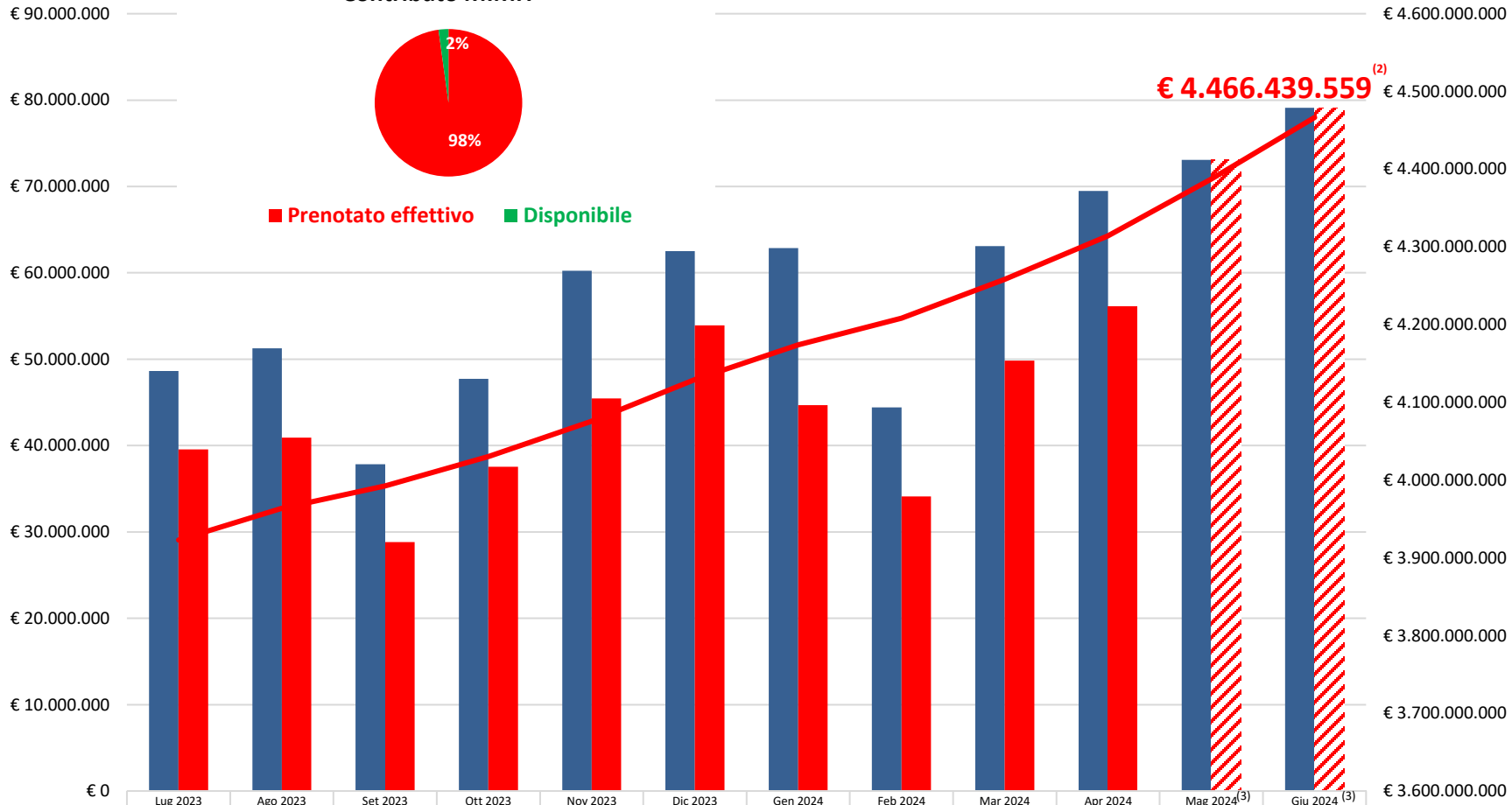
Nuova Sabatini





Prenotazione cumulativa contributo

Contributo MIMIT⁽¹⁾



	Lug 2023	Ago 2023	Set 2023	Ott 2023	Nov 2023	Dic 2023	Gen 2024	Feb 2024	Mar 2024	Apr 2024	Mag 2024 ⁽³⁾	Giù 2024 ⁽³⁾
Prenotazione contributo MISE	€ 48.646.929	€ 51.251.360	€ 37.855.798	€ 47.743.025	€ 60.246.296	€ 66.422.770	€ 62.855.342	€ 44.412.643	€ 63.082.564	€ 69.477.098	€ 73.065.085	€ 79.122.724
Richiesta contributo MISE effettivo	€ 39.552.199	€ 40.926.807	€ 28.842.072	€ 37.557.165	€ 45.456.540	€ 53.921.316	€ 44.681.418	€ 34.122.687	€ 49.833.595	€ 56.046.508	€ 73.065.085	€ 79.122.724
Contributo MISE cumulato	€ 3.922.863.641	€ 3.963.790.448	€ 3.992.632.521	€ 4.030.189.686	€ 4.075.646.225	€ 4.129.567.542	€ 4.174.248.959	€ 4.208.371.647	€ 4.258.205.242	€ 4.314.251.750	€ 4.387.316.835	€ 4.466.439.559

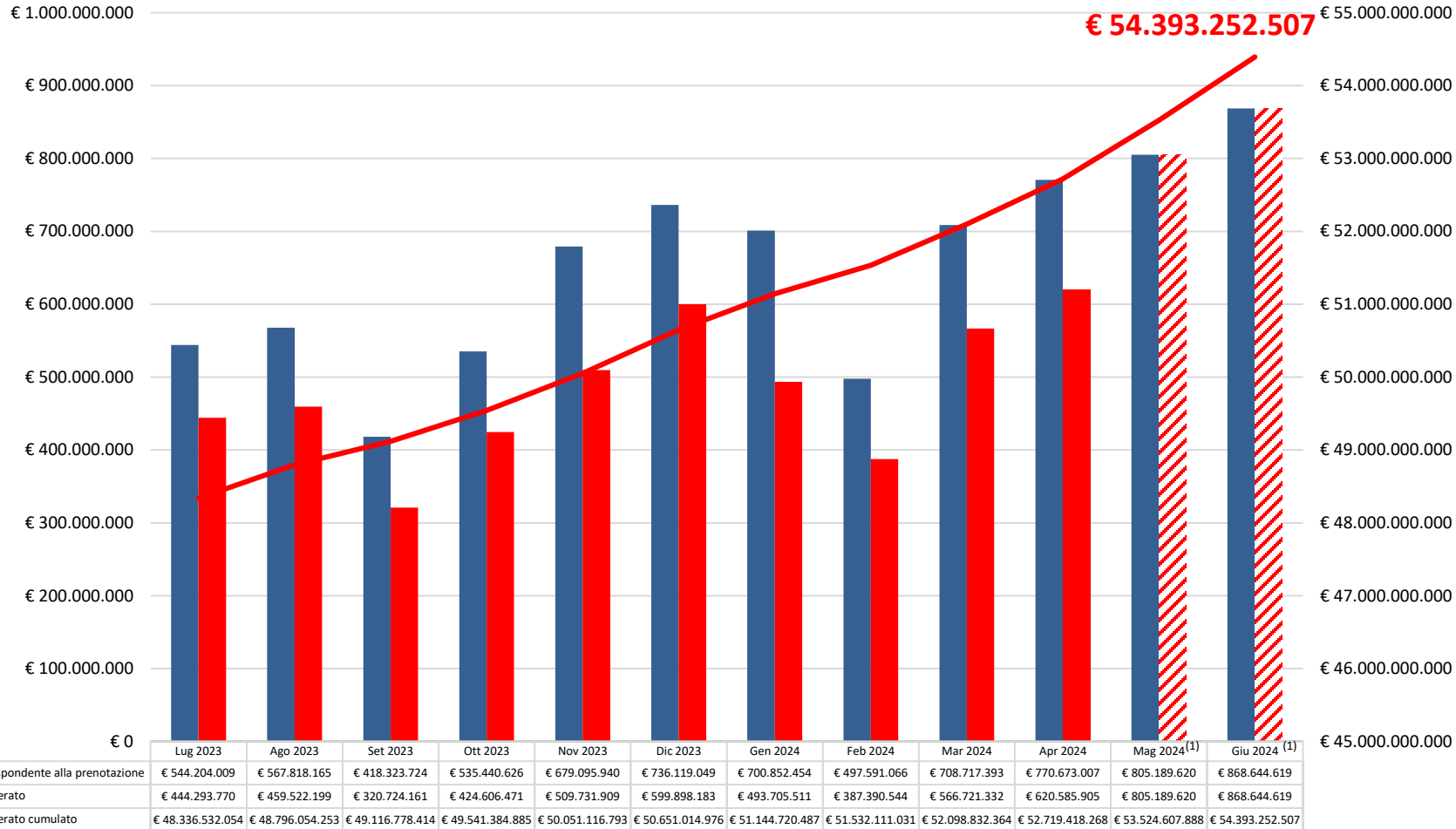
(1) Ministero delle Imprese e del Made in Italy

(2) All'importo del contributo effettivamente prenotato vanno sommati gli oneri di gestione.

(3) È stato considerato il dato relativo alla prenotazione, in quanto il dato relativo alla richiesta contributo MIMIT effettivo non è rilevabile per gli ultimi due mesi di operatività. Per motivi di visualizzazione grafica il periodo rappresentato è luglio 2023 – giugno 2024 (la misura è operativa da aprile 2014)



Finanziamenti previsti in relazione ai contributi



(1) È stato considerato il dato relativo alla prenotazione, in quanto il dato relativo al finanziamento deliberato non è rilevabile per gli ultimi due mesi di operatività
Per motivi di visualizzazione grafica il periodo rappresentato è luglio 2023 –giugno 2024 (la misura è operativa da aprile 2014)



Finanziamento e contributo per dimensione di impresa

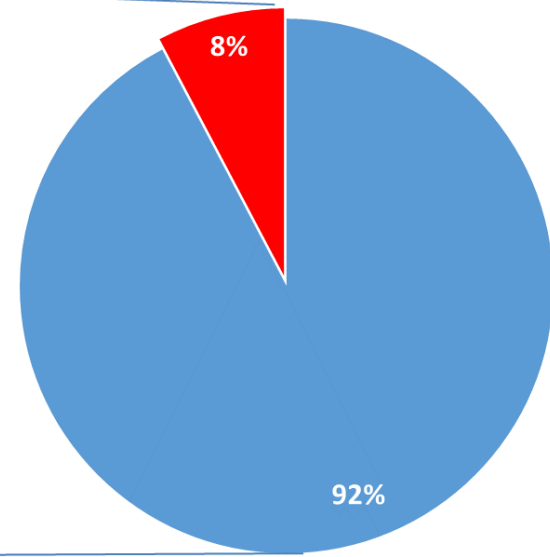
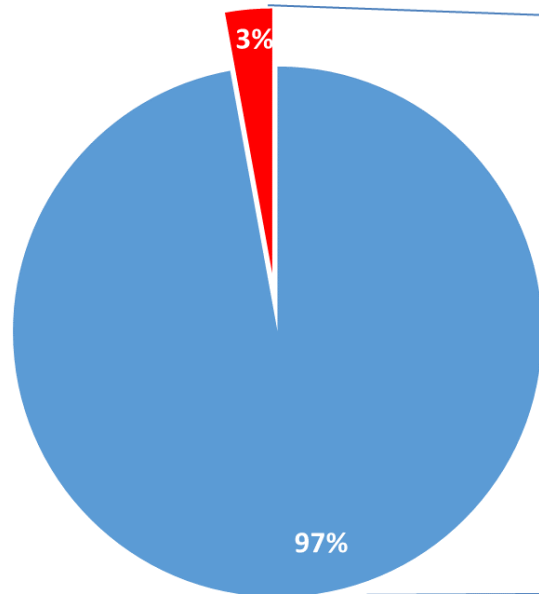
Dimensione azienda	N. domande	Investimento proposto dalle imprese	Finanziamento deliberato Banche e Leasing	Investimento medio	Contributo impegnato	Contributo decretato ⁽¹⁾	N. Decreti ⁽¹⁾	N. Imprese ⁽¹⁾
Media	44.194	€ 15.339.885.308	€ 15.249.949.655	€ 347.103	€ 1.364.660.766	€ 1.192.830.263	40.831	13.451
Piccola	113.943	€ 23.283.185.964	€ 23.221.124.094	€ 204.341	€ 2.077.066.526	€ 1.954.517.786	106.654	41.646
Micro	131.071	€ 14.407.438.599	€ 14.363.342.132	€ 109.921	€ 1.279.919.181	€ 1.209.808.405	123.148	78.022
Totali	289.208	€ 53.030.509.871	€ 52.834.415.881	€ 183.365	€ 4.721.646.472	€ 4.357.156.454	270.633	133.119

■ Finanziamento deliberato

■ Finanziamento non deliberato

■ Contributo decretato

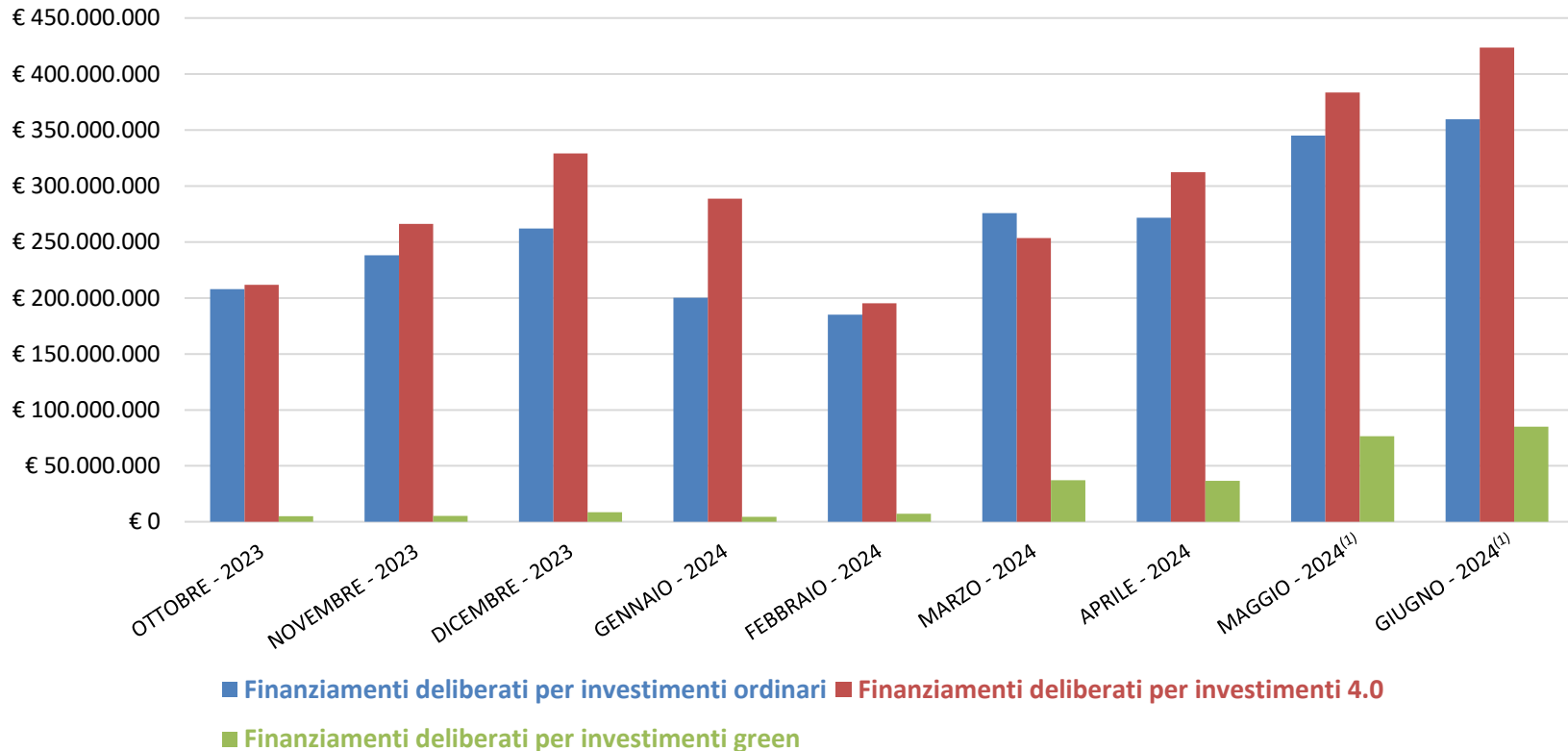
■ Contributo da decretare



(1) Al netto di revoche totali, rinunce e annullamenti



Finanziamenti deliberati per investimenti ordinari, 4.0 e green

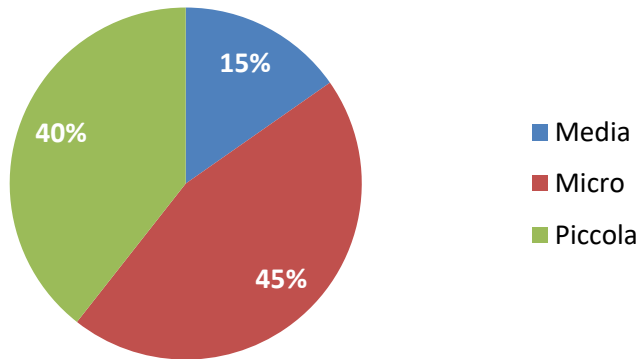


(1) È stato considerato il dato relativo alla prenotazione, in quanto il dato relativo al finanziamento deliberato non è rilevabile per gli ultimi due mesi di operatività
Per motivi di visualizzazione grafica il periodo rappresentato è ottobre 2023 – giugno 2024

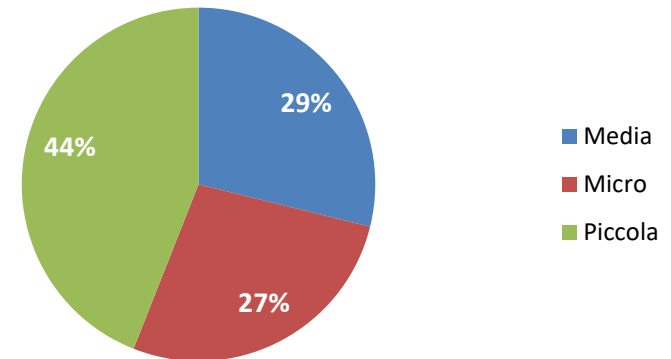


Numero domande e finanziamenti per dimensione di impresa

Numero domande



Finanziamento deliberato



Medie aziende: 44.194

Piccole aziende: 113.943

Micro aziende: 131.071

Medie aziende: € 15.249.949.655

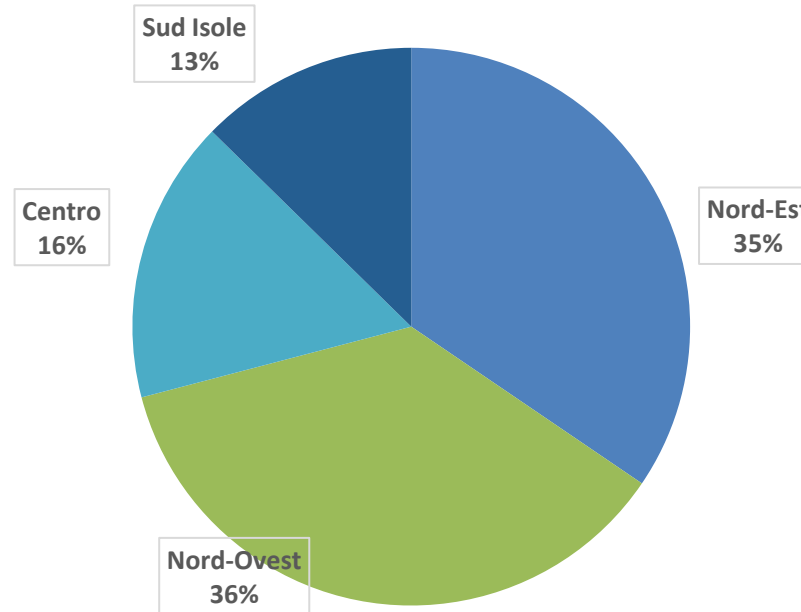
Piccole aziende: € 23.221.124.094

Micro aziende: € 14.363.342.132



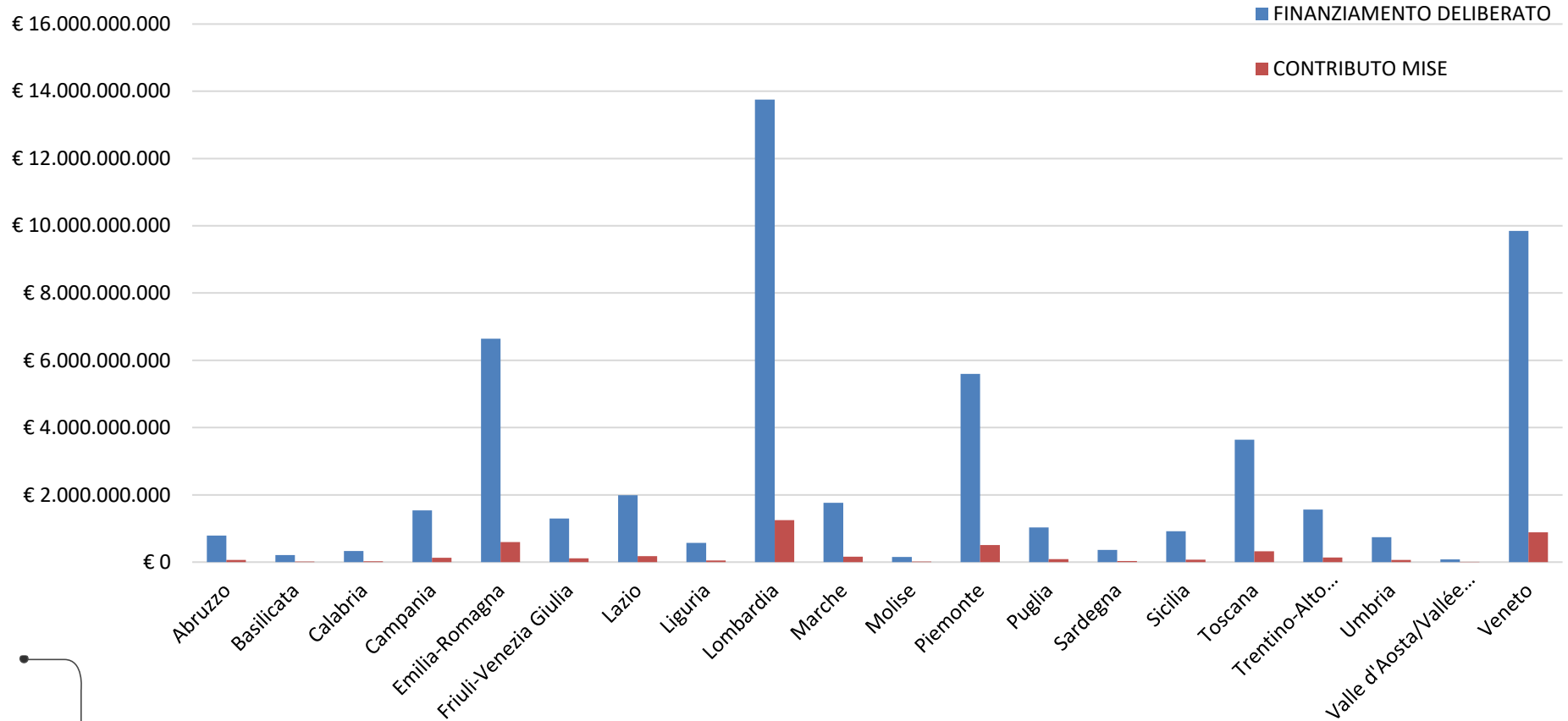
Numero domande presentate per Area

Area	N. domande
Nord-Est	99.781
Nord-Ovest	105.318
Centro	47.489
Sud Isole	36.620
Totale Italia	289.208



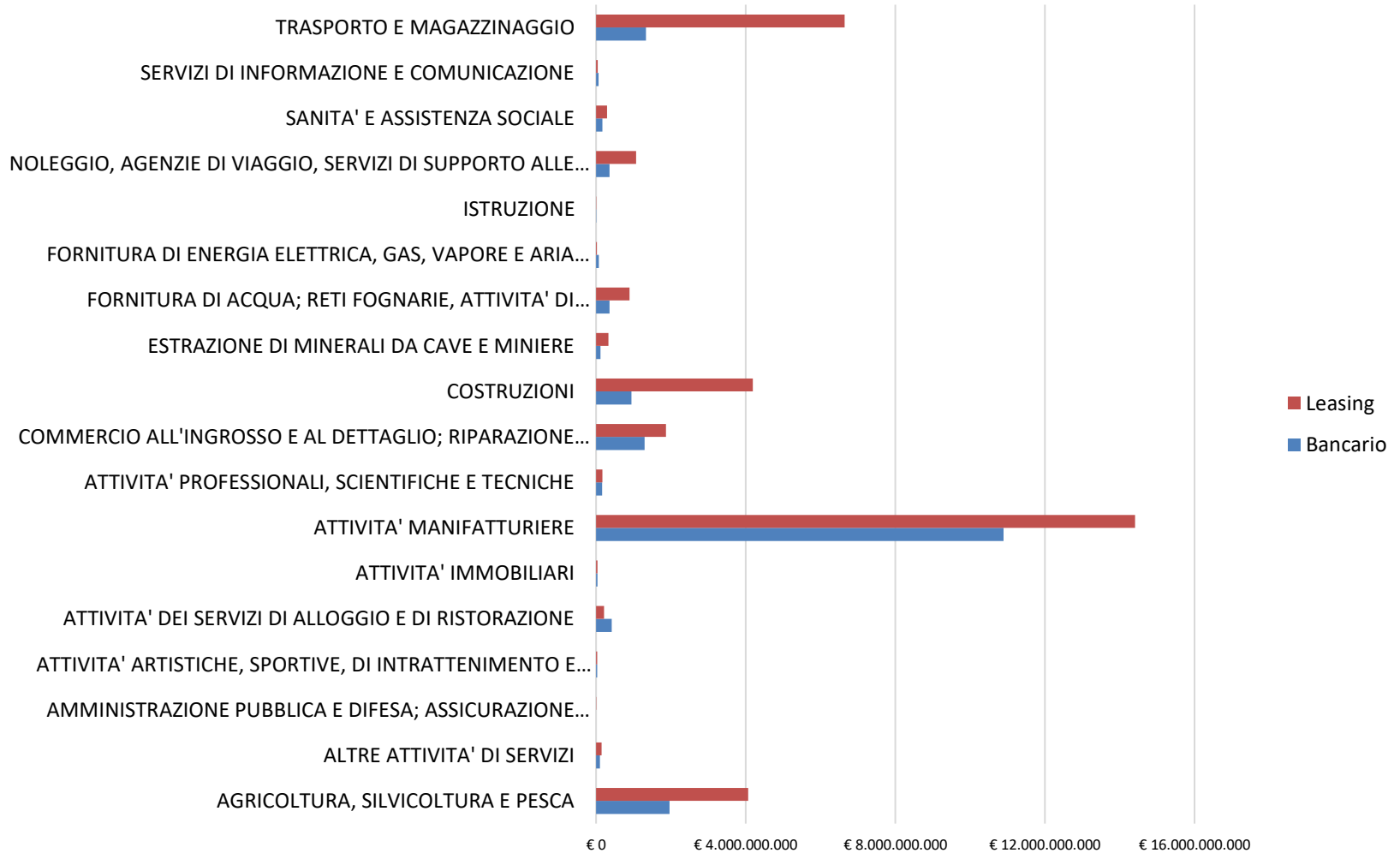


Finanziamento deliberato e contributo MISE per Regione





Finanziamenti per codice di selezione ATECO





Finanziamenti per macrosettori ATECO

