



Beni Strumentali

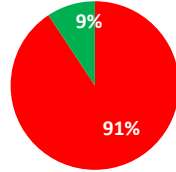
Nuova Sabatini



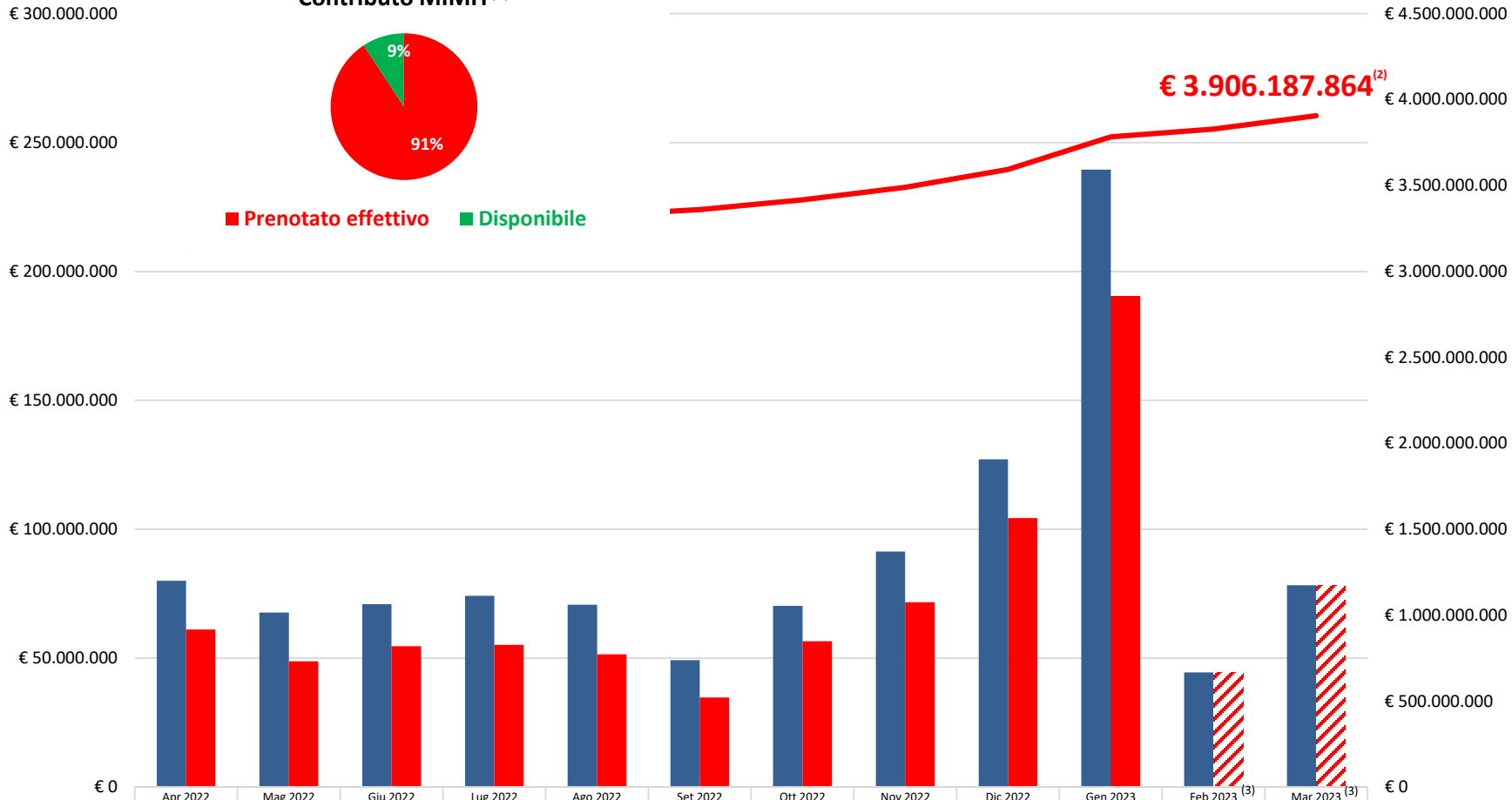


Prenotazione cumulativa contributo

Contributo MIMIT⁽¹⁾



■ Prenotato effettivo ■ Disponibile



	Apr 2022	Mag 2022	Giu 2022	Lug 2022	Ago 2022	Set 2022	Ott 2022	Nov 2022	Dic 2022	Gen 2023	Feb 2023 ⁽³⁾	Mar 2023 ⁽³⁾
■ Prenotazione contributo MISE	€ 79.963.121	€ 67.651.255	€ 70.913.881	€ 74.196.981	€ 70.679.272	€ 49.196.237	€ 70.274.128	€ 91.323.292	€ 127.137.616	€ 239.515.499	€ 44.489.161	€ 78.306.445
■ Richiesta contributo MISE effettivo	€ 61.052.772	€ 48.801.818	€ 54.564.392	€ 55.175.493	€ 51.493.722	€ 34.685.206	€ 56.592.613	€ 71.712.824	€ 104.299.934	€ 190.339.114	€ 44.489.161	€ 78.306.445
— Contributo MISE cumulato	€ 3.115.727.142	€ 3.164.528.960	€ 3.219.093.352	€ 3.274.268.845	€ 3.325.762.567	€ 3.360.447.773	€ 3.417.040.386	€ 3.488.753.210	€ 3.593.053.143	€ 3.783.392.258	€ 3.827.881.419	€ 3.906.187.864

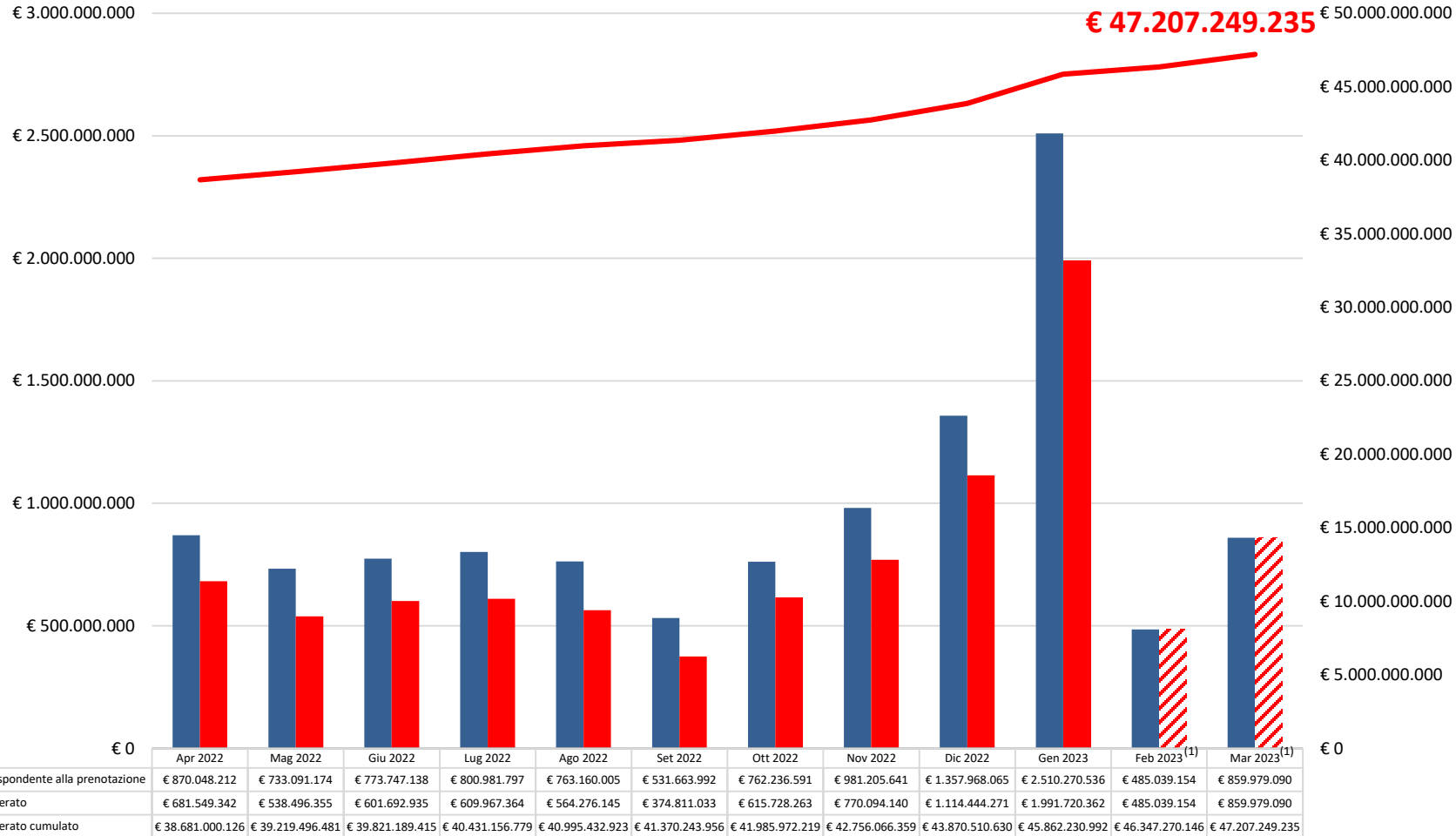
(1) Ministero delle Imprese e del Made in Italy

(2) All'importo del contributo effettivamente prenotato vanno sommati gli oneri di gestione.

(3) È stato considerato il dato relativo alla prenotazione, in quanto il dato relativo alla richiesta contributo MIMIT effettivo non è rilevabile per gli ultimi due mesi di operatività. Per motivi di visualizzazione grafica il periodo rappresentato è aprile 2022 – marzo 2023 (la misura è operativa da aprile 2014)



Finanziamenti previsti in relazione ai contributi



(1) È stato considerato il dato relativo alla prenotazione, in quanto il dato relativo al finanziamento deliberato non è rilevabile per gli ultimi due mesi di operatività
Per motivi di visualizzazione grafica il periodo rappresentato è aprile 2022 – marzo 2023 (la misura è operativa da aprile 2014)



Finanziamento e contributo per dimensione di impresa

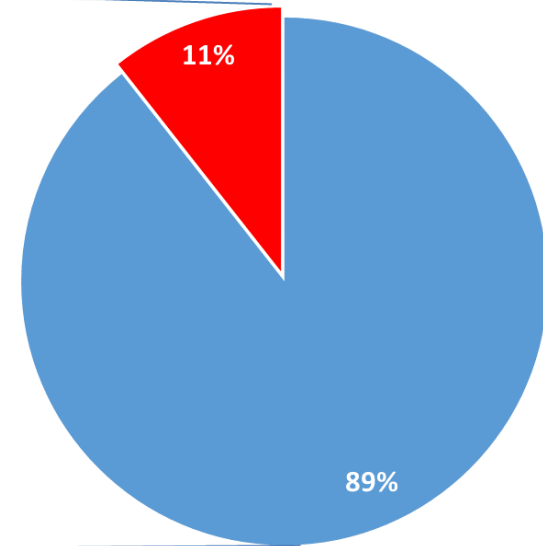
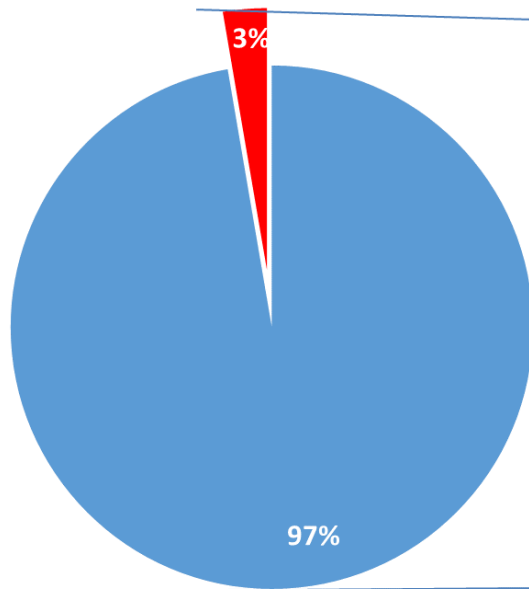
Dimensione azienda	N. domande	Investimento proposto dalle imprese	Finanziamento deliberato Banche e Leasing	Investimento medio	Contributo impegnato	Contributo decretato ⁽¹⁾	N. Decreti ⁽¹⁾	N. Imprese
Media	36.955	€ 13.264.270.730	€ 13.187.069.755	€ 358.930	€ 1.176.553.923	€ 988.743.561	32.953	11.767
Piccola	97.558	€ 20.509.716.132	€ 20.456.229.395	€ 210.231	€ 1.828.282.935	€ 1.674.438.344	89.403	37.522
Micro	111.151	€ 12.322.139.932	€ 12.287.558.397	€ 110.859	€ 1.095.431.427	€ 1.001.926.673	101.700	68.056
Totali	245.664	€ 46.096.126.794	€ 45.930.857.547	€ 187.639	€ 4.100.268.286	€ 3.665.108.577	224.056	117.345

■ Finanziamento deliberato

■ Finanziamento non deliberato

■ Contributo decretato

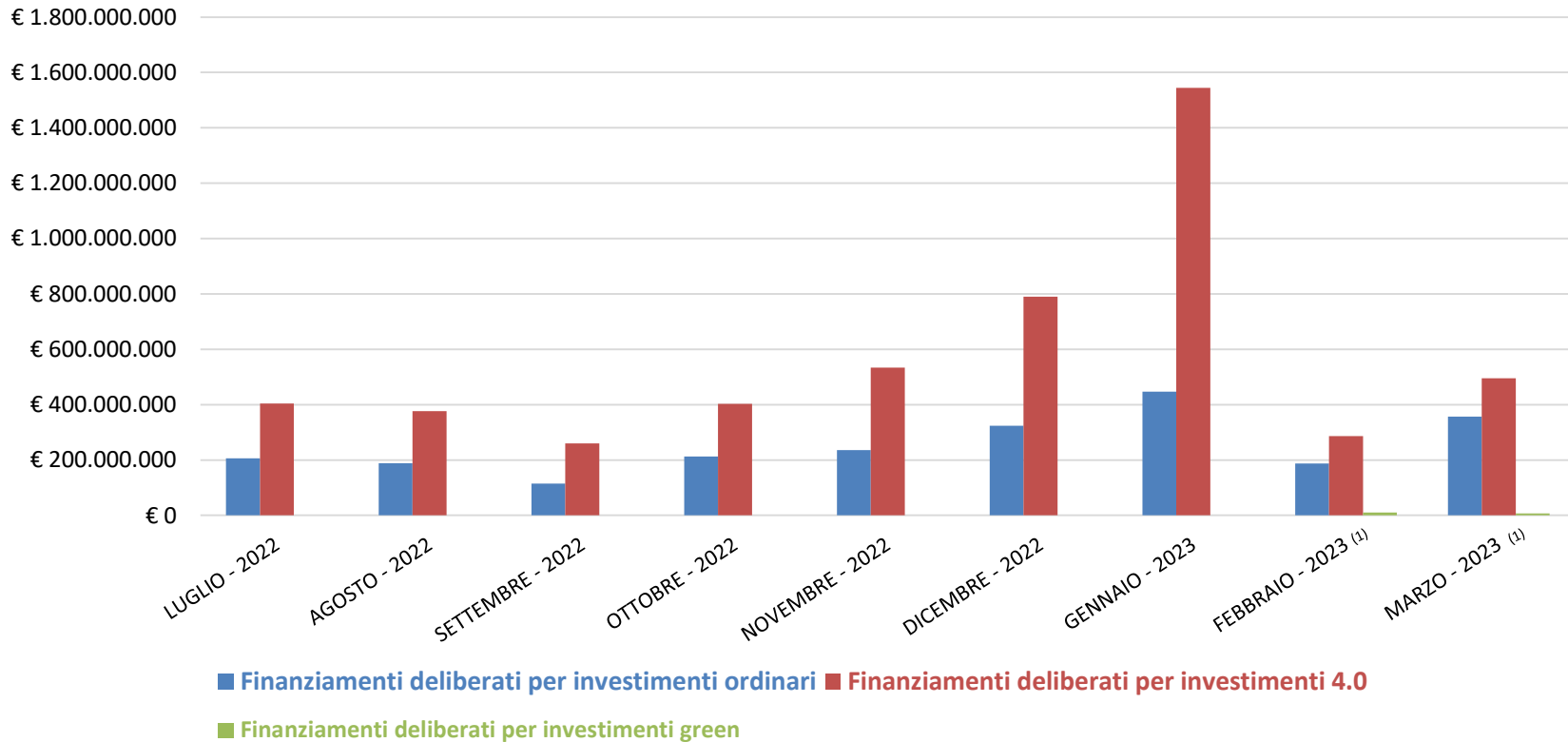
■ Contributo da decretare



(1) Al netto di revoche totali, rinunce e annullamenti



Finanziamenti deliberati per investimenti ordinari, 4.0 e green

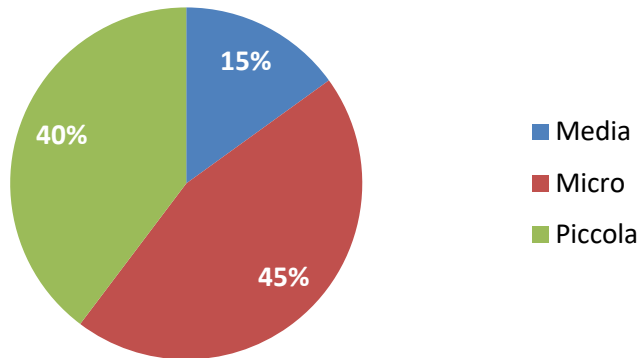


(1) È stato considerato il dato relativo alla prenotazione, in quanto il dato relativo al finanziamento deliberato non è rilevabile per gli ultimi due mesi di operatività
Per motivi di visualizzazione grafica il periodo rappresentato è luglio 2022 – marzo 2023

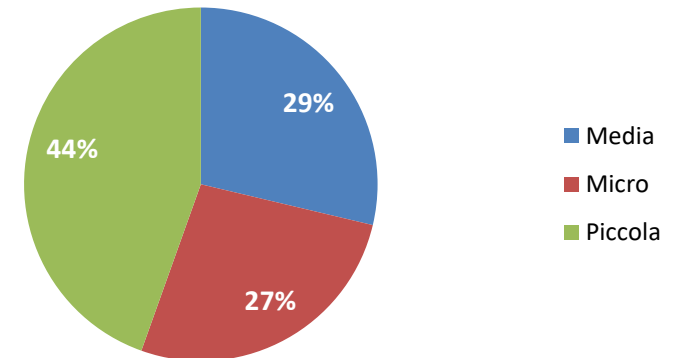


Numero domande e finanziamenti per dimensione di impresa

Numero domande



Finanziamento deliberato



Medie aziende: 36.955

Piccole aziende: 97.558

Micro aziende: 111.151

Medie aziende: € 13.187.069.755

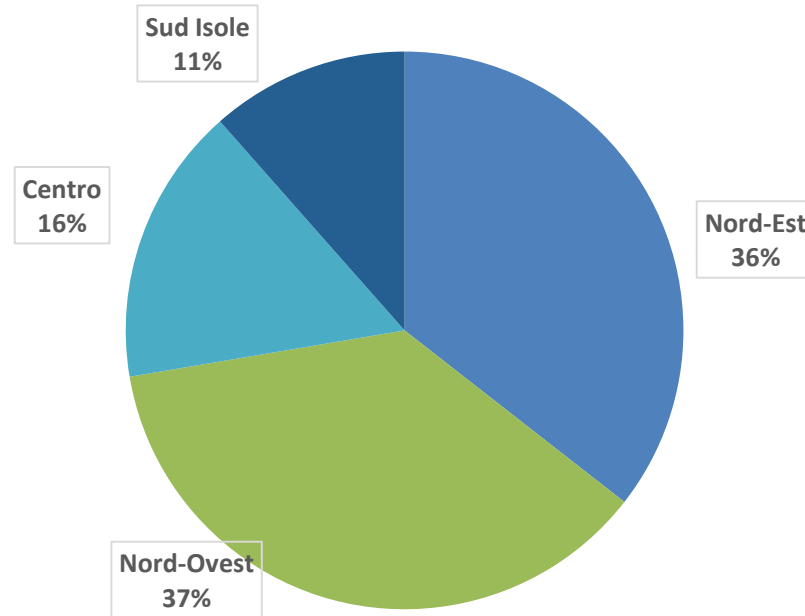
Piccole aziende: € 20.456.229.395

Micro aziende: € 12.287.558.397



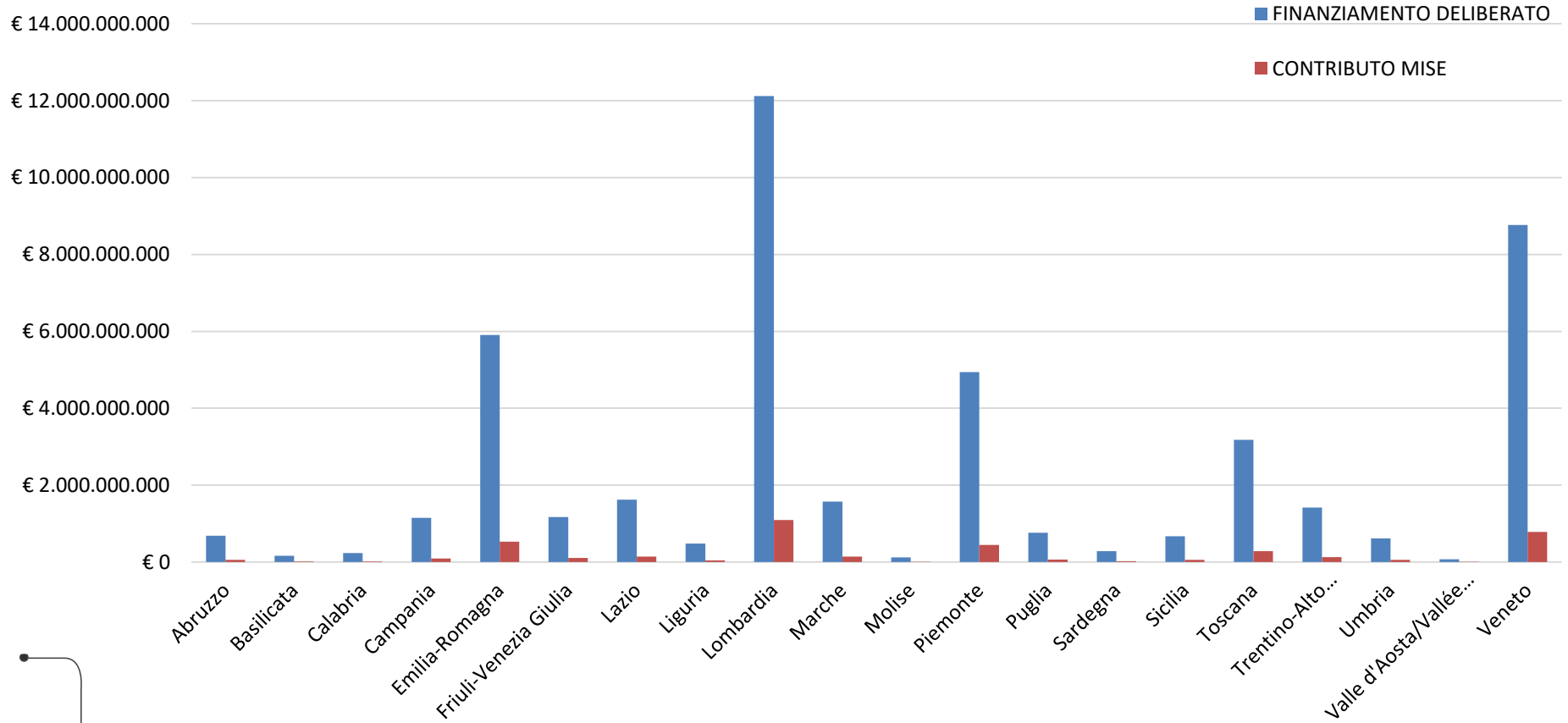
Numero domande presentate per Area

Area	N. domande
Nord-Est	87.328
Nord-Ovest	90.387
Centro	39.669
Sud Isole	28.280
Totale Italia	245.664



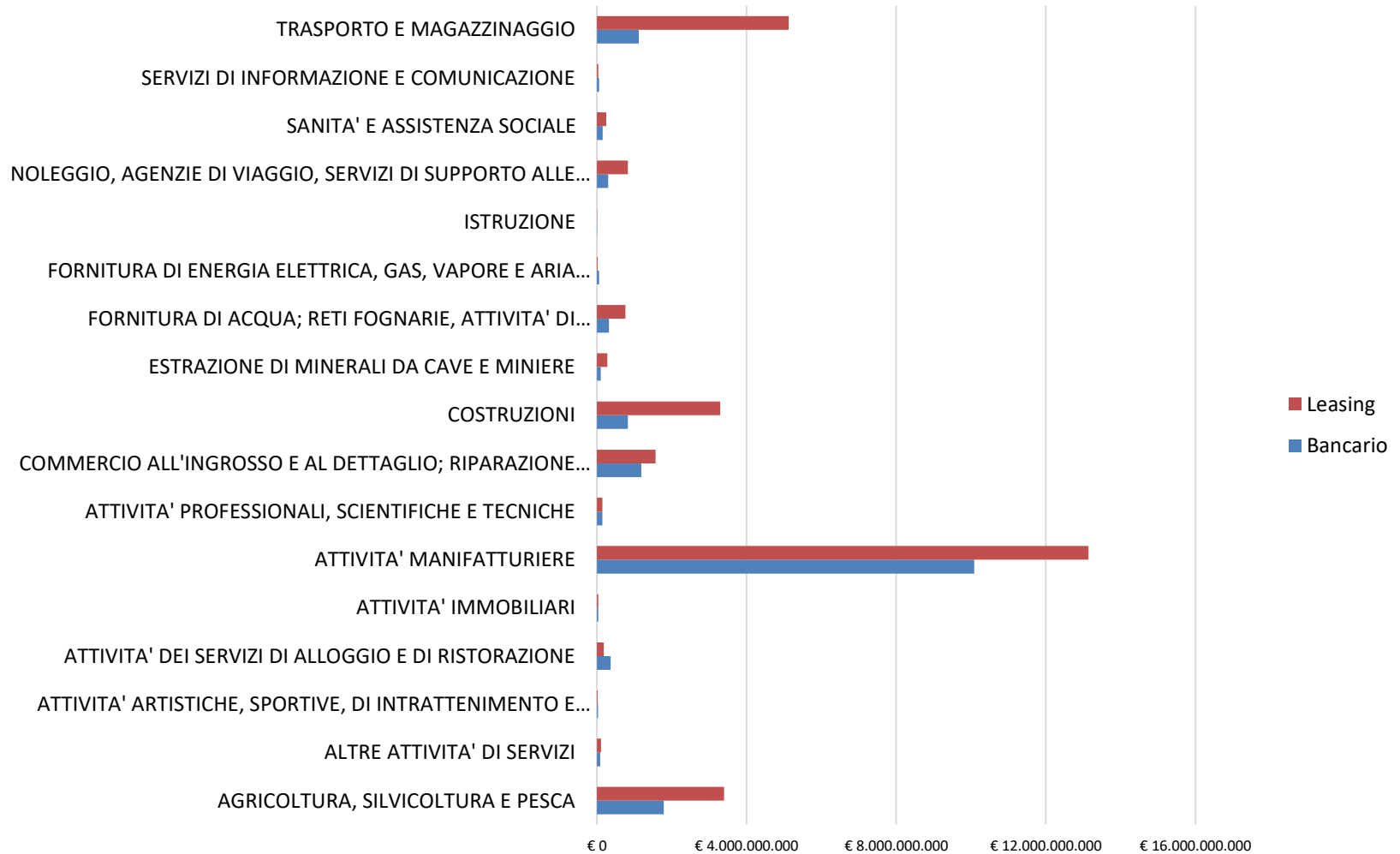


Finanziamento deliberato e contributo MISE per Regione





Finanziamenti per codice di selezione ATECO





Finanziamenti per macrosettori ATECO

