



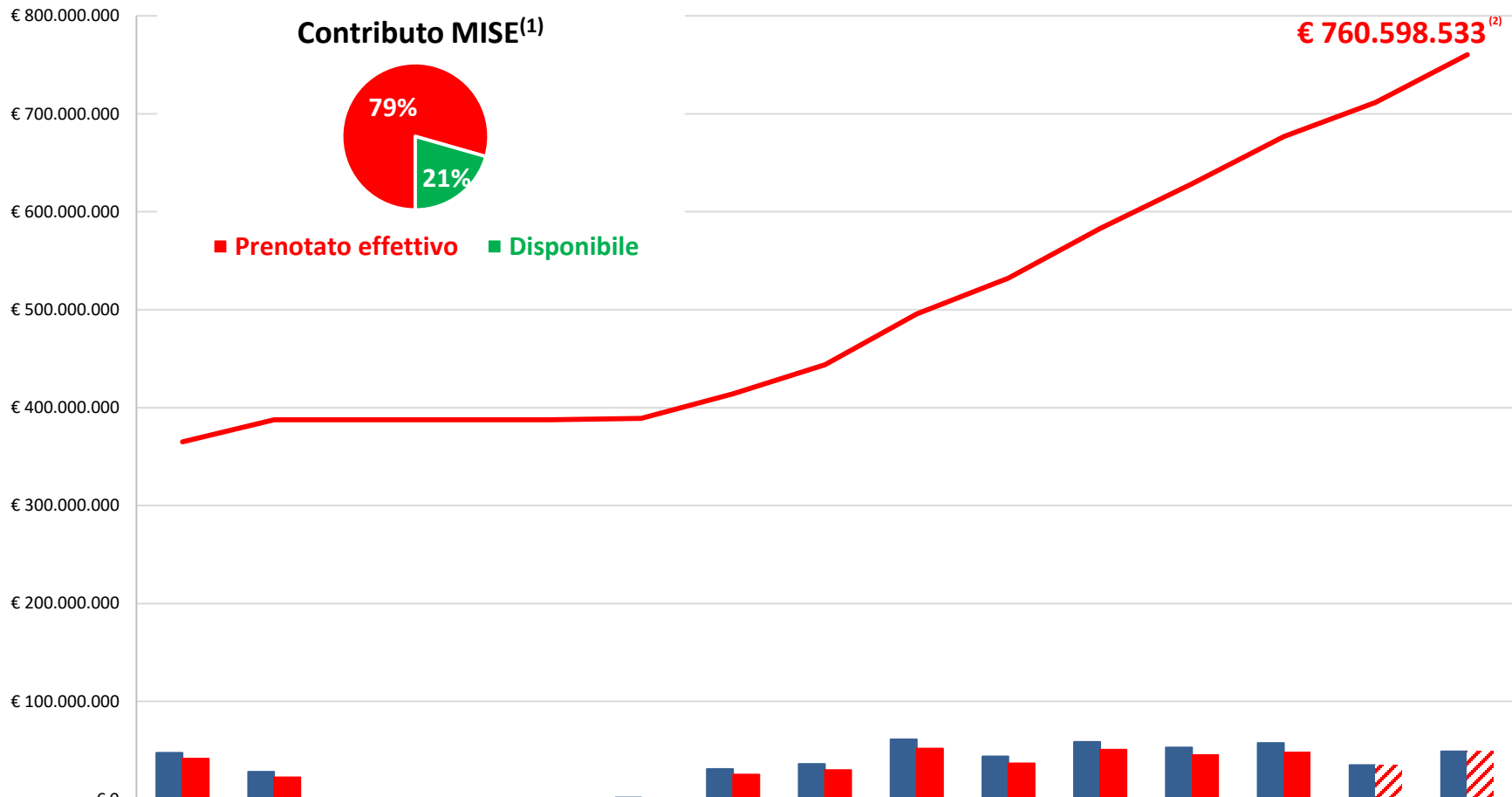
Beni Strumentali

Nuova Sabatini





Prenotazione cumulativa contributo



	Ago 2016	Set 2016	Ott 2016 ⁽³⁾	Nov 2016 ⁽³⁾	Dic 2016 ⁽³⁾	Gen 2017	Feb 2017	Mar 2017	Apr 2017	Mag 2017	Giu 2017	Lug 2017	Ago 2017	Set 2017 ⁽⁴⁾	Ott 2017 ⁽⁴⁾
Prenotazione contributo MISE	€ 47.627.811	€ 28.089.628				€ 1.759.510	€ 31.009.640	€ 36.046.878	€ 61.203.479	€ 43.781.814	€ 58.761.722	€ 52.849.923	€ 57.559.032	€ 34.933.086	€ 48.881.361
Richiesta contributo MISE effettivo	€ 41.431.419	€ 22.506.455	€ 0	€ 0	€ 0	€ 1.254.795	€ 25.255.893	€ 29.709.372	€ 51.859.323	€ 36.596.218	€ 50.564.028	€ 45.703.783	€ 48.198.035	€ 34.933.086	€ 48.881.361
Contributo MISE cumulato	€ 365.136.184	€ 387.642.639	€ 387.642.639	€ 387.642.639	€ 387.642.639	€ 388.897.434	€ 414.153.327	€ 443.862.699	€ 495.722.022	€ 532.318.240	€ 582.882.268	€ 628.586.052	€ 676.784.087	€ 711.717.173	€ 760.598.533

(1) Ministero dello Sviluppo Economico

(2) Rispetto all'importo complessivamente prenotato (€ 760.598.533), risultano disimpegnate al 31/08/2016 risorse pari a € 10.871.524 relative a rinunce, revoche e rideterminazioni

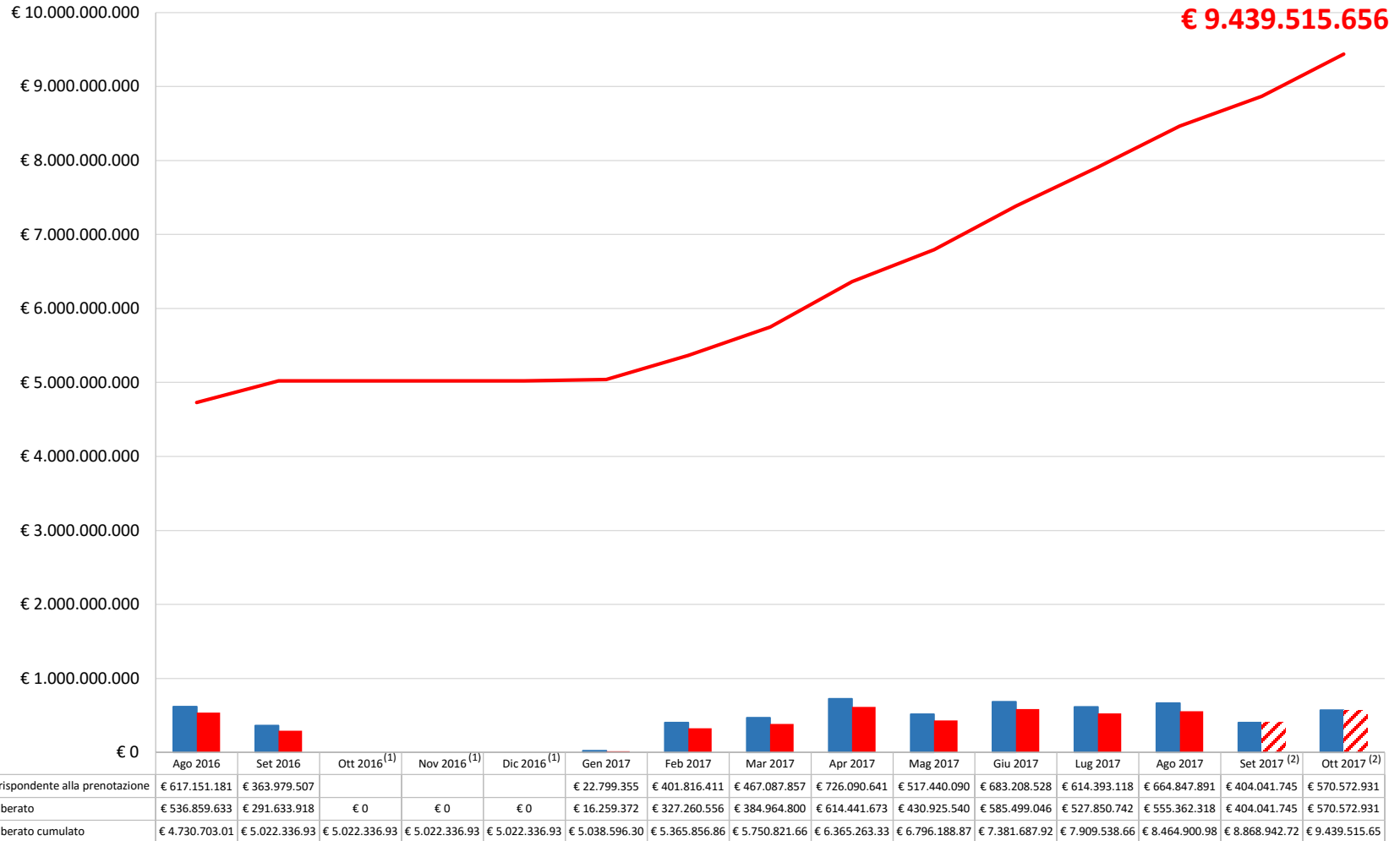
(3) Periodo di chiusura dello sportello

(4) È stato considerato il dato relativo alla prenotazione, in quanto il dato relativo alla richiesta contributo MISE effettivo non è rilevabile per gli ultimi due mesi di operatività

Per motivi di visualizzazione grafica il periodo rappresentato è agosto 2016 – ottobre 2017 (la misura è operativa da aprile 2014)



Finanziamenti previsti in relazione ai contributi



(1) Periodo di chiusura dello sportello

(2) È stato considerato il dato relativo alla prenotazione, in quanto il dato relativo al finanziamento deliberato non è rilevabile per gli ultimi due mesi di operatività
Per motivi di visualizzazione grafica il periodo rappresentato è agosto 2016 – ottobre 2017 (la misura è operativa da aprile 2014)

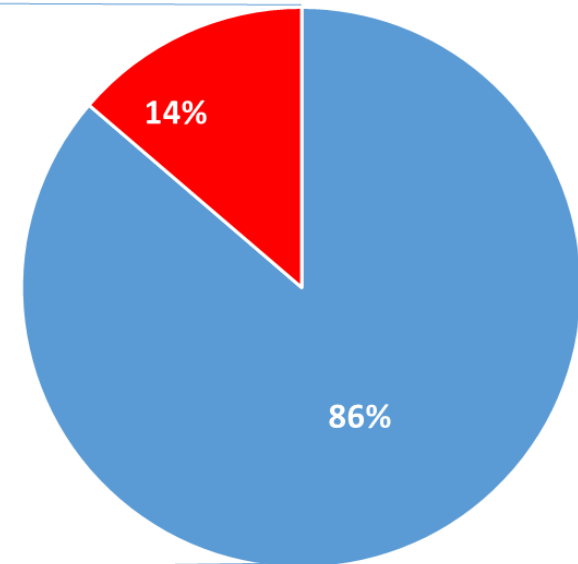
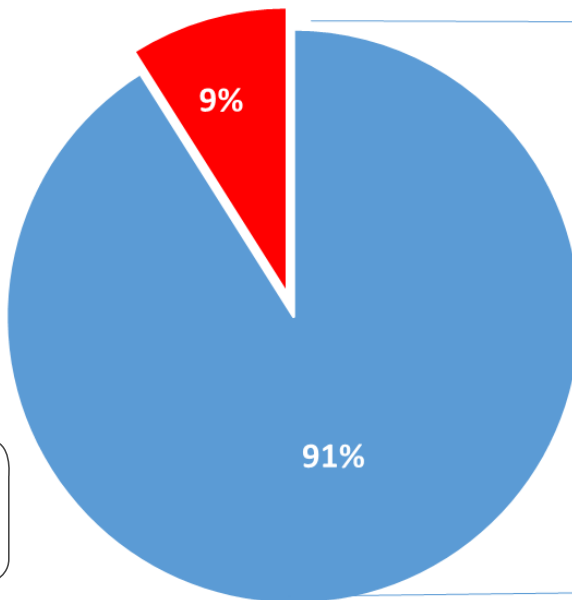


Finanziamento e contributo per dimensione di impresa

Dimensione azienda	N. domande	Investimento proposto dalle imprese	Finanziamento deliberato Banche e Leasing	Investimento medio	Contributo impegnato	Contributo decretato ⁽¹⁾	N. Decreti	N. Imprese
Media	7.582	€ 3.251.956.781	€ 3.229.094.550	€ 428.905	€ 258.854.460	€ 220.866.543	6.636	3.924
Piccola	16.554	€ 3.944.456.916	€ 3.927.990.828	€ 238.278	€ 315.347.525	€ 275.611.604	14.544	10.216
Micro	10.879	€ 1.446.980.490	€ 1.436.510.434	€ 133.007	€ 113.635.315	€ 96.974.914	9.157	7.906
Totali	35.015	€ 8.643.394.187	€ 8.593.595.812	€ 246.848	€ 687.837.299	€ 593.453.061	30.337	22.046

■ Finanziamento deliberato ■ Finanziamento non deliberato

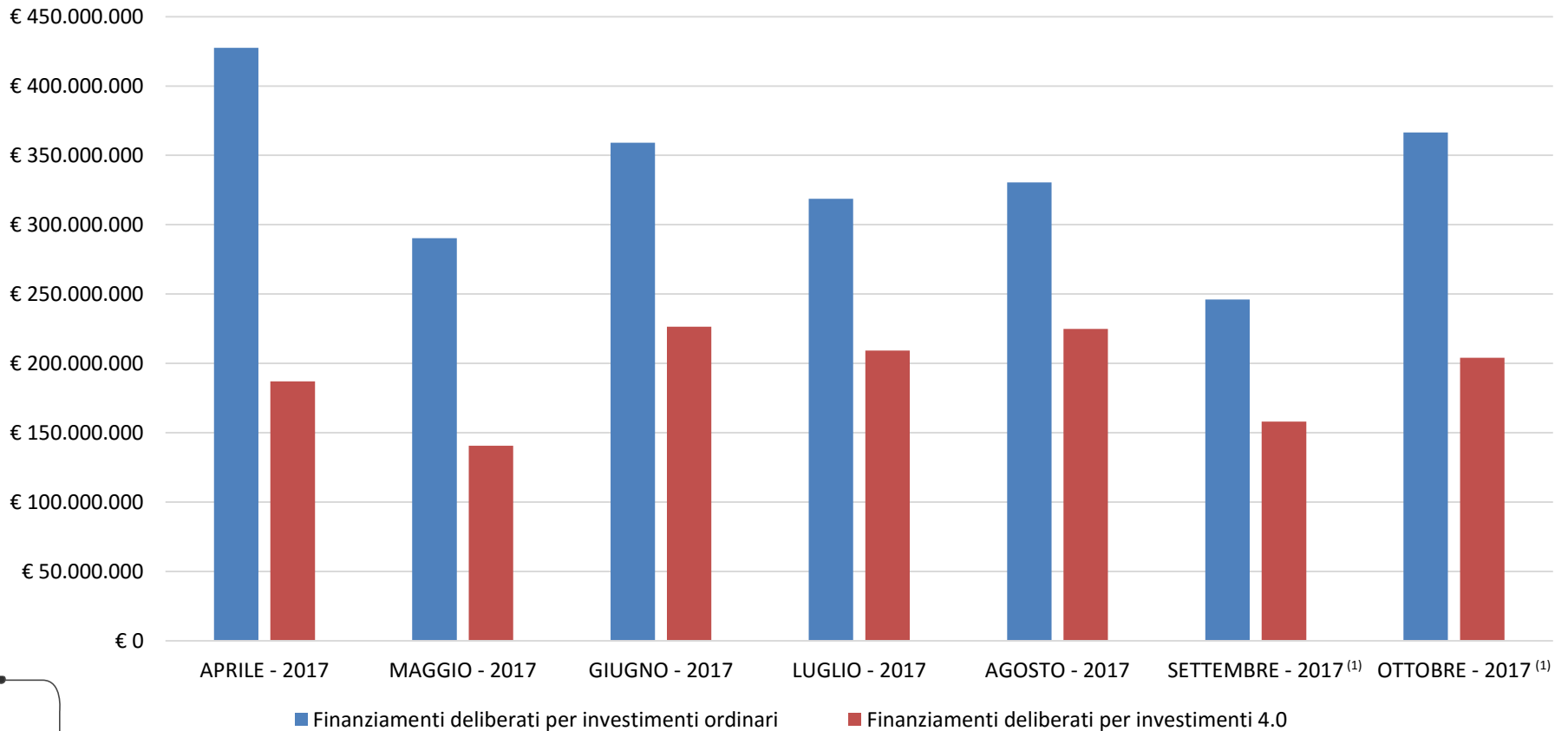
■ Contributo decretato ■ Contributo da decretare



(1) Al netto di revoche totali, rinunce e annullamenti



Finanziamenti deliberati per investimenti ordinari e 4.0

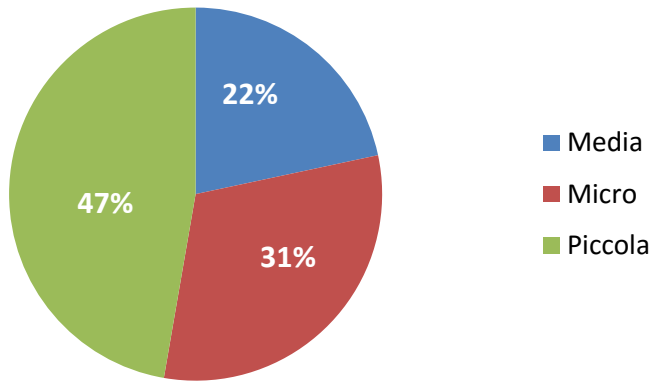


(1) È stato considerato il dato relativo alla prenotazione, in quanto il dato relativo al finanziamento deliberato non è rilevabile per gli ultimi due mesi di operatività

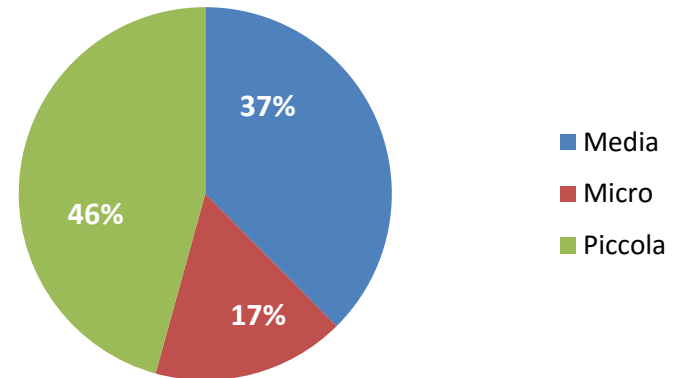


Numero domande e finanziamenti per dimensione di impresa

Numero domande



Finanziamento deliberato



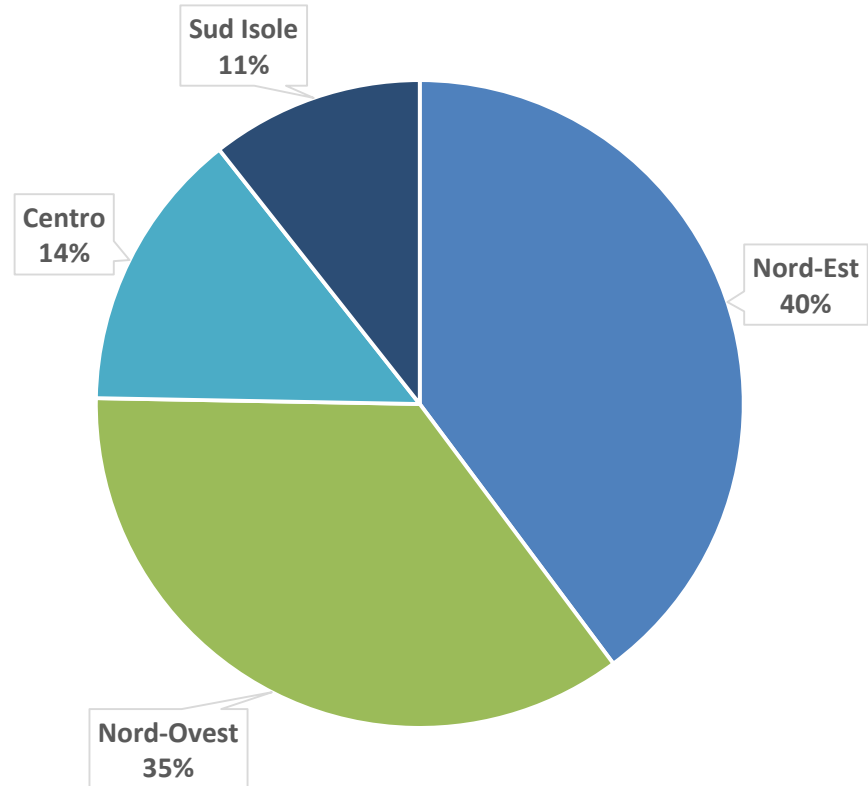
Medie aziende:	7.582
Piccole aziende:	16.554
Micro aziende:	10.879

Medie aziende:	€ 3.229.094.550
Piccole aziende:	€ 3.927.990.828
Micro aziende:	€ 1.436.510.434



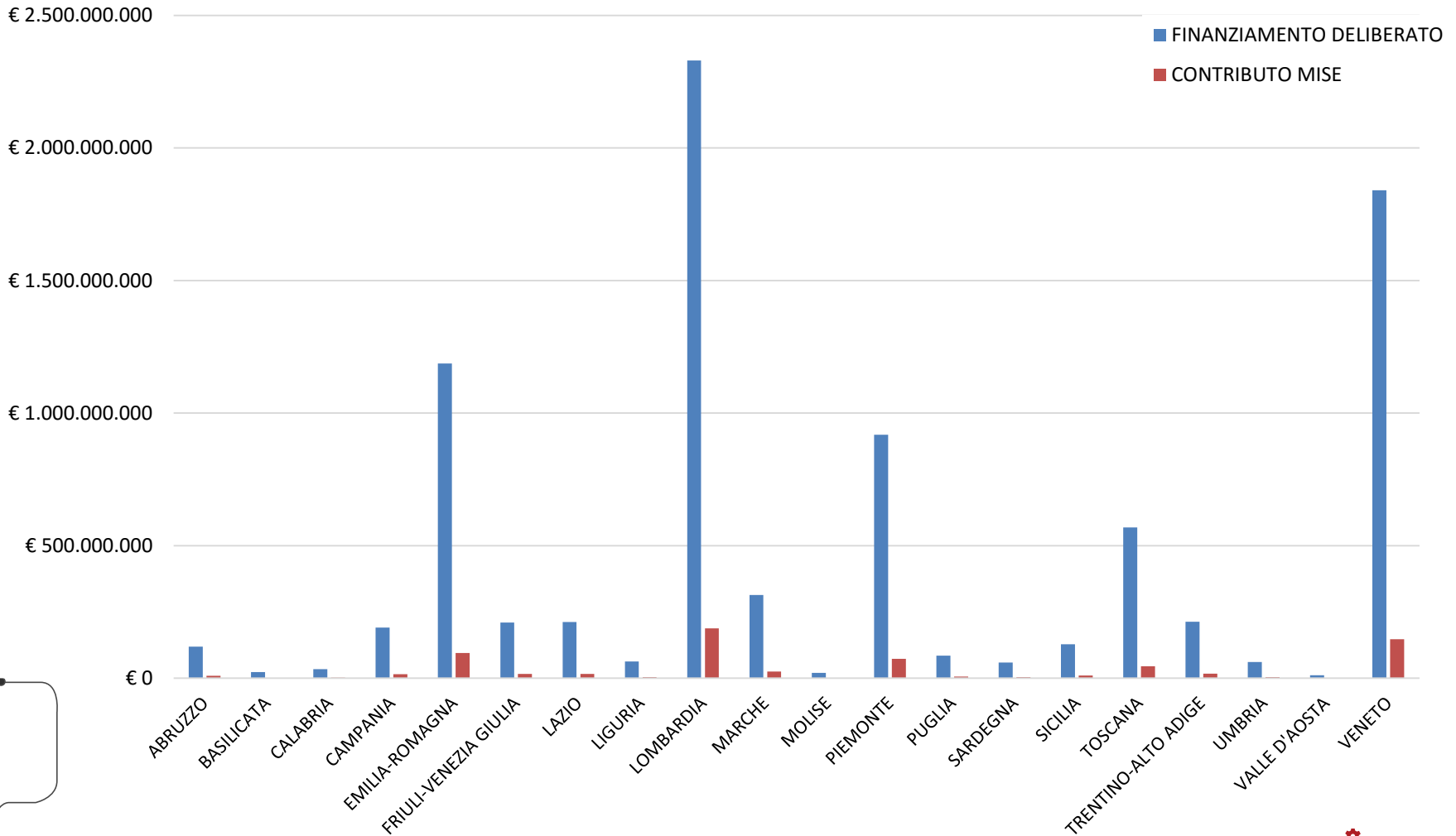
Numero domande presentate per Area

Area	N. domande
Nord-Est	13.937
Nord-Ovest	12.425
Centro	4.932
Sud Isole	3.721
Totale Italia	35.015



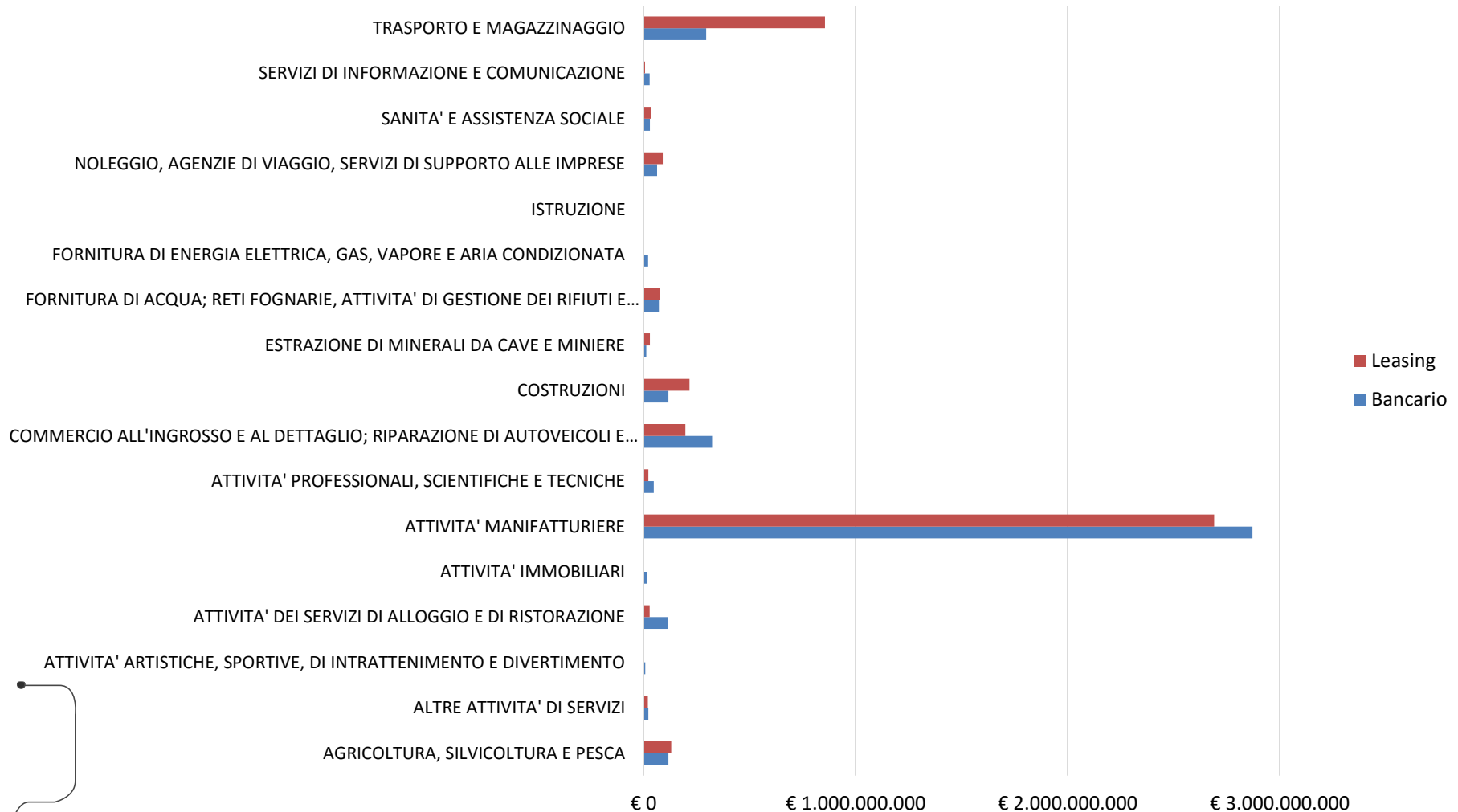


Finanziamento deliberato e contributo MISE per Regione





Finanziamenti per codice di selezione ATECO





Finanziamenti per macrosettori ATECO

