



Beni Strumentali

Nuova Sabatini

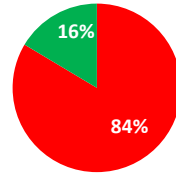




Prenotazione cumulativa contributo

€ 250.000.000

Contributo MiSE⁽¹⁾



■ Prenotato effettivo ■ Disponibile

€ 200.000.000

€ 150.000.000

€ 100.000.000

€ 50.000.000

€ 0

€ 4.000.000.000

€ 3.500.000.000

€ 3.000.000.000

€ 2.500.000.000

€ 2.000.000.000

€ 1.500.000.000

€ 1.000.000.000

€ 500.000.000

€ 0

€ 3.470.640.644⁽²⁾

	Nov 2021	Dic 2021	Gen 2022	Feb 2022	Mar 2022	Apr 2022	Mag 2022	Giu 2022	Lug 2022	Ago 2022	Set 2022 ⁽³⁾	Ott 2022 ⁽³⁾
■ Prenotazione contributo MiSE	€ 135.707.944	€ 169.218.250	€ 225.202.883	€ 59.860.160	€ 62.219.611	€ 79.963.121	€ 67.651.255	€ 70.913.881	€ 74.196.981	€ 70.679.272	€ 49.196.237	€ 70.274.128
■ Richiesta contributo MiSE effettivo	€ 103.758.370	€ 137.390.336	€ 177.546.611	€ 36.012.128	€ 43.761.588	€ 62.228.924	€ 49.493.433	€ 55.365.298	€ 56.542.337	€ 52.478.293	€ 49.196.237	€ 70.274.128
■ Contributo MiSE cumulato	€ 2.680.351.330	€ 2.817.741.666	€ 2.995.288.277	€ 3.031.300.405	€ 3.075.061.993	€ 3.137.290.917	€ 3.186.784.350	€ 3.242.149.648	€ 3.298.691.985	€ 3.351.170.278	€ 3.400.366.515	€ 3.470.640.644

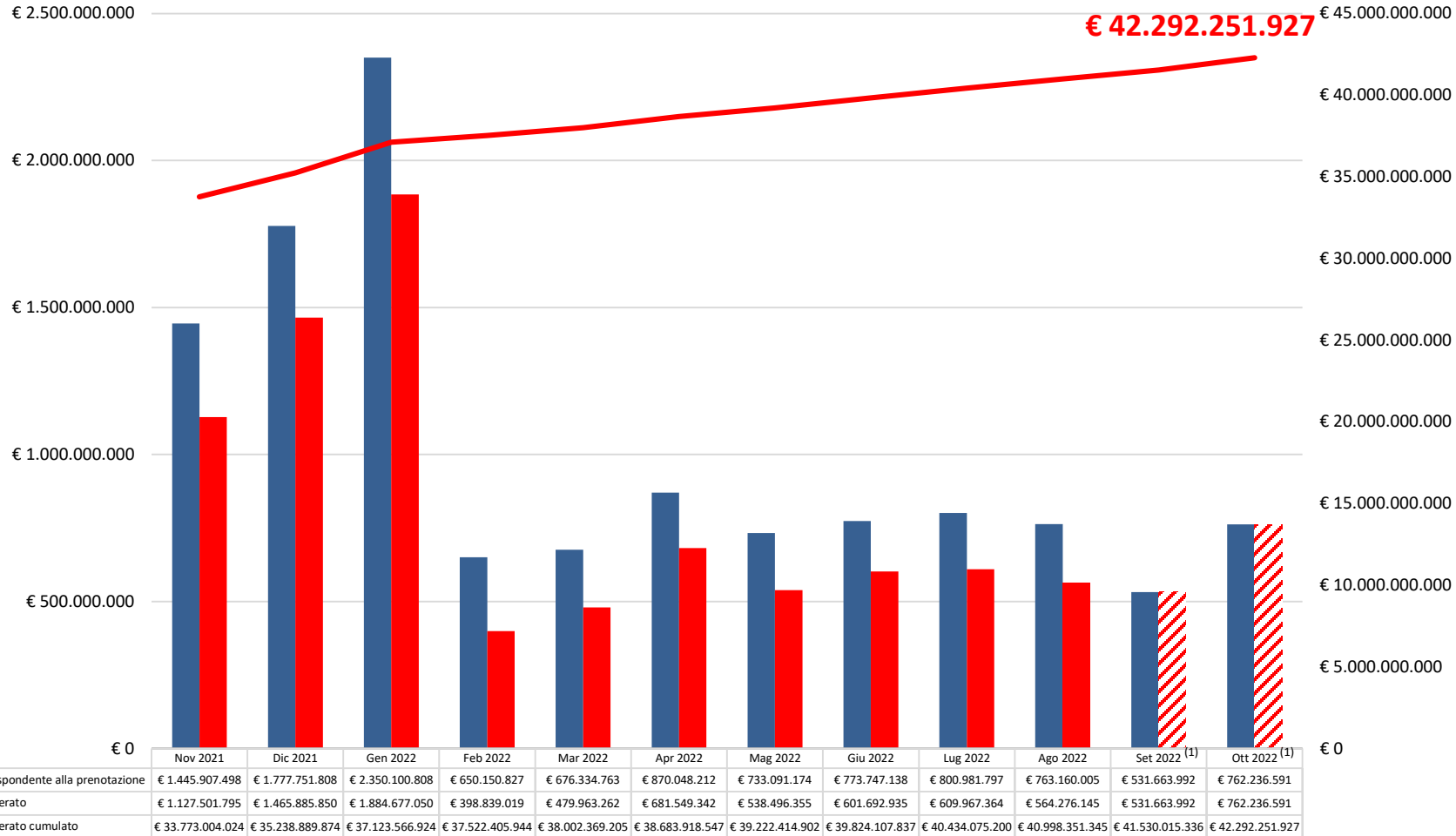
(1) Ministero dello Sviluppo Economico

(2) All'importo del contributo effettivamente prenotato vanno sommati gli oneri di gestione.

(3) È stato considerato il dato relativo alla prenotazione, in quanto il dato relativo alla richiesta contributo MiSE effettivo non è rilevabile per gli ultimi due mesi di operatività. Per motivi di visualizzazione grafica il periodo rappresentato è novembre 2021 – ottobre 2022 (la misura è operativa da aprile 2014)



Finanziamenti previsti in relazione ai contributi



(1) È stato considerato il dato relativo alla prenotazione, in quanto il dato relativo al finanziamento deliberato non è rilevabile per gli ultimi due mesi di operatività
Per motivi di visualizzazione grafica il periodo rappresentato è novembre 2021 – ottobre 2022 (la misura è operativa da aprile 2014)



Finanziamento e contributo per dimensione di impresa

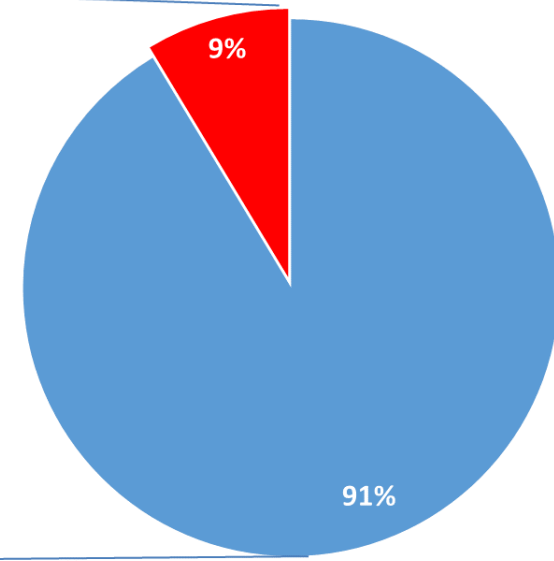
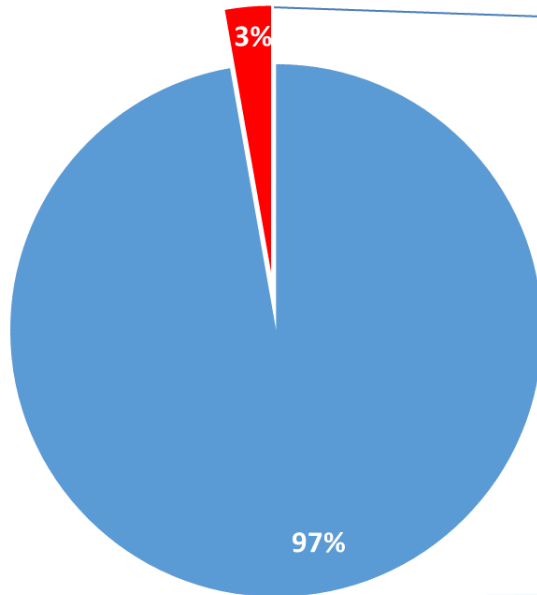
Dimensione azienda	N. domande	Investimento proposto dalle imprese	Finanziamento deliberato Banche e Leasing	Investimento medio	Contributo impegnato	Contributo decretato ⁽¹⁾	N. Decreti ⁽¹⁾	N. Imprese
Media	33.181	€ 12.043.245.984	€ 11.977.406.727	€ 362.956	€ 1.061.954.855	€ 914.427.201	30.353	11.082
Piccola	87.161	€ 18.378.188.494	€ 18.331.062.868	€ 210.853	€ 1.627.979.779	€ 1.515.399.305	81.084	35.329
Micro	98.008	€ 10.838.360.524	€ 10.808.723.034	€ 110.586	€ 956.202.669	€ 901.355.554	92.027	63.165
Totali	218.350	€ 41.259.795.003	€ 41.117.192.628	€ 188.962	€ 3.646.137.303	€ 3.331.182.060	203.464	109.576

■ Finanziamento deliberato

■ Finanziamento non deliberato

■ Contributo decretato

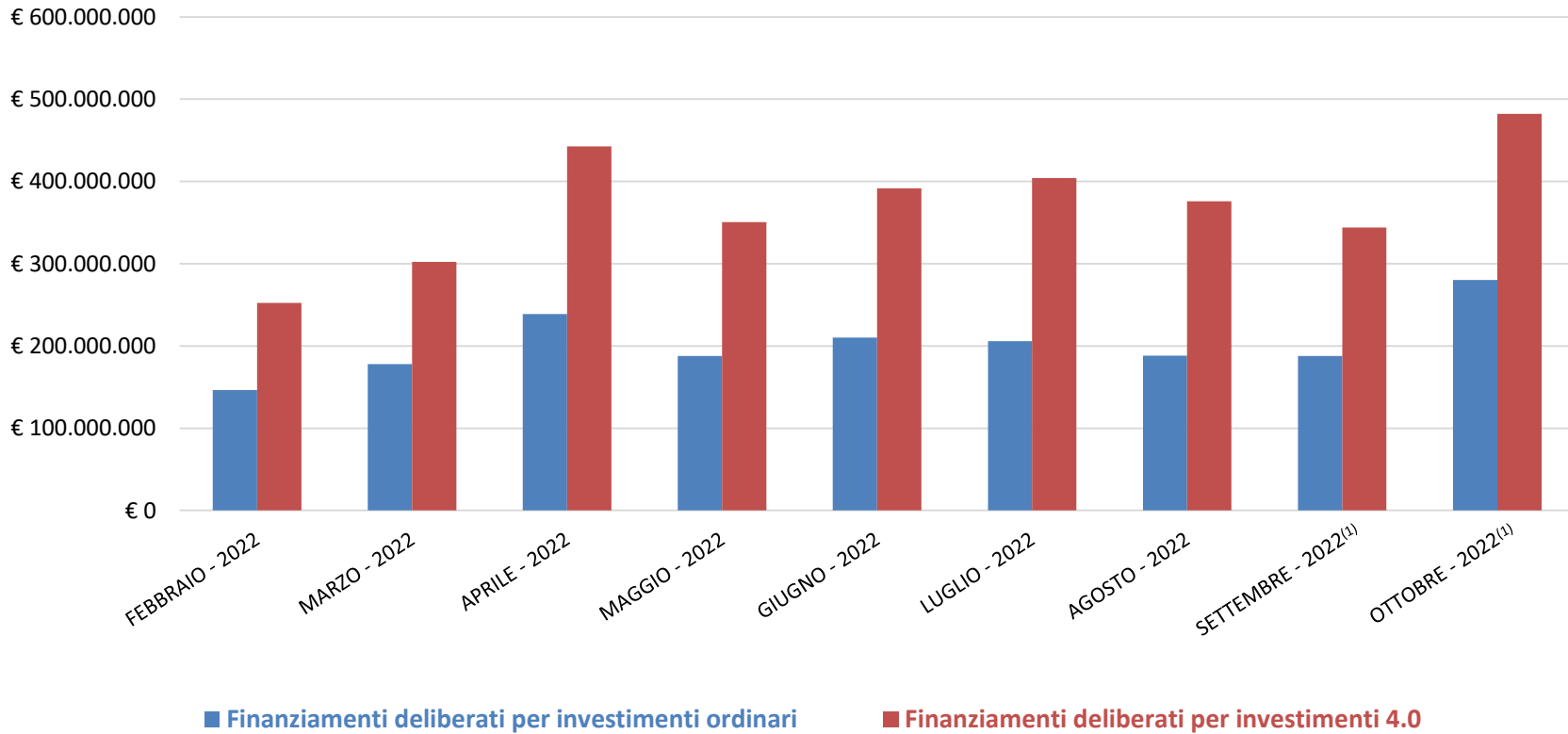
■ Contributo da decretare



(1) Al netto di revoche totali, rinunce e annullamenti



Finanziamenti deliberati per investimenti ordinari e 4.0

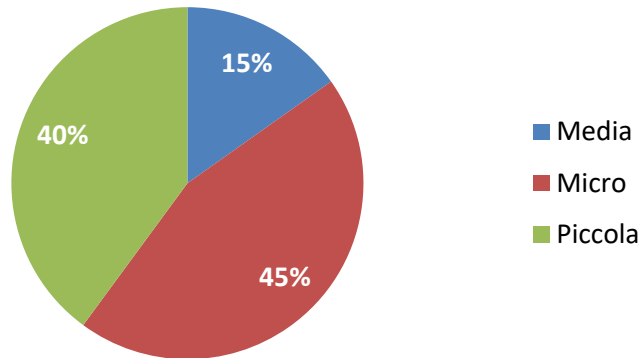


(1) È stato considerato il dato relativo alla prenotazione, in quanto il dato relativo al finanziamento deliberato non è rilevabile per gli ultimi due mesi di operatività
Per motivi di visualizzazione grafica il periodo rappresentato è febbraio 2022 – ottobre 2022

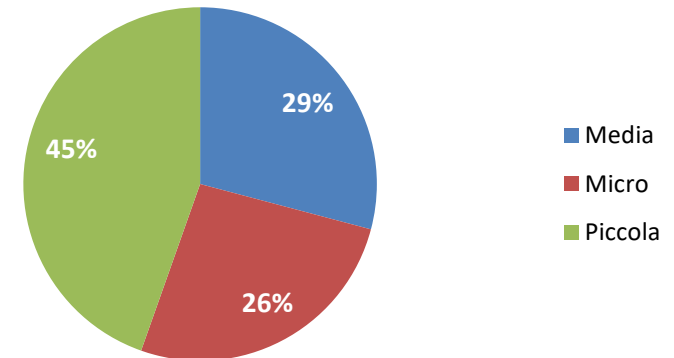


Numero domande e finanziamenti per dimensione di impresa

Numero domande



Finanziamento deliberato



Medie aziende: 33.181

Piccole aziende: 87.161

Micro aziende: 98.008

Medie aziende: € 11.977.406.727

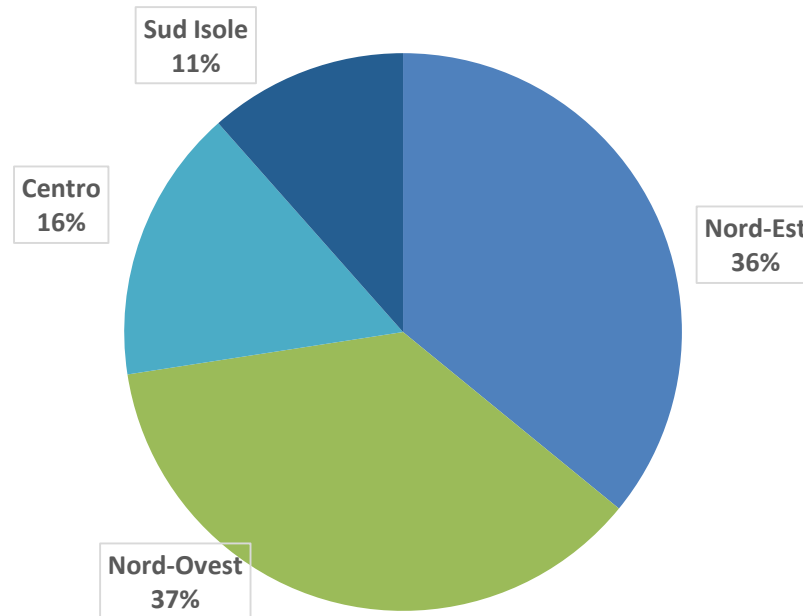
Piccole aziende: € 18.331.062.868

Micro aziende: € 10.808.723.034



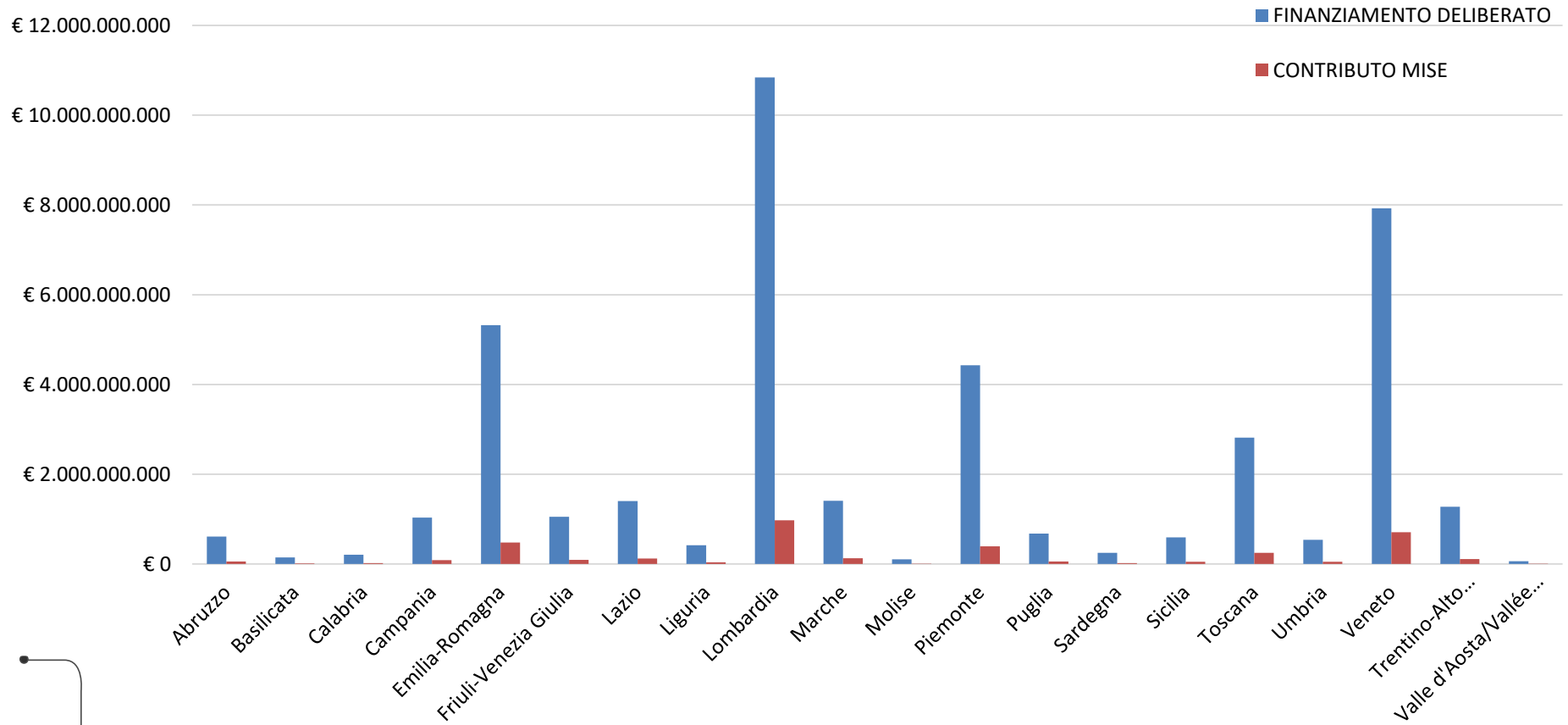
Numero domande presentate per Area

Area	N. domande
Nord-Est	78.410
Nord-Ovest	80.040
Centro	34.726
Sud Isole	25.174
Totale Italia	218.350



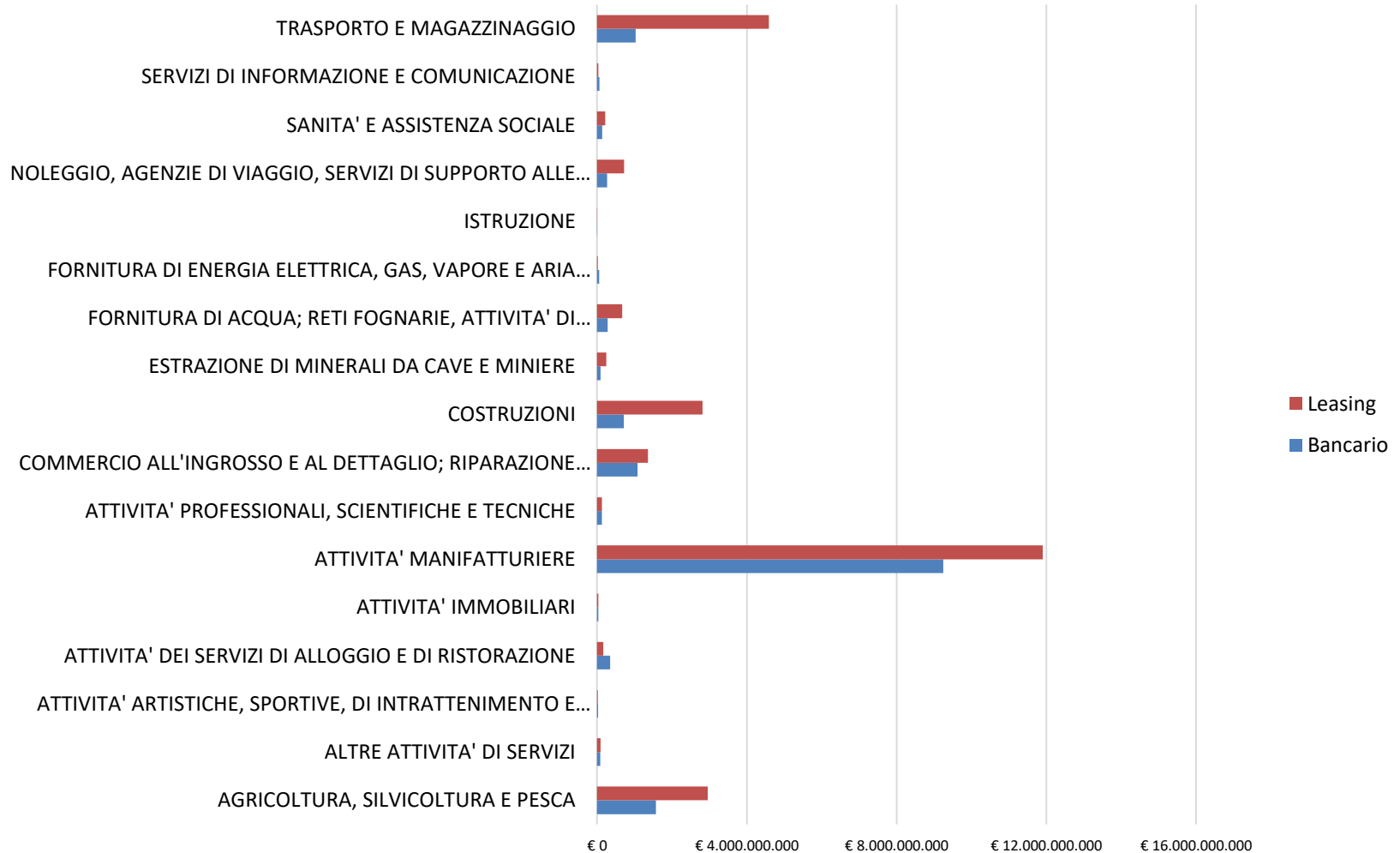


Finanziamento deliberato e contributo MISE per Regione





Finanziamenti per codice di selezione ATECO





Finanziamenti per macrosettori ATECO

