



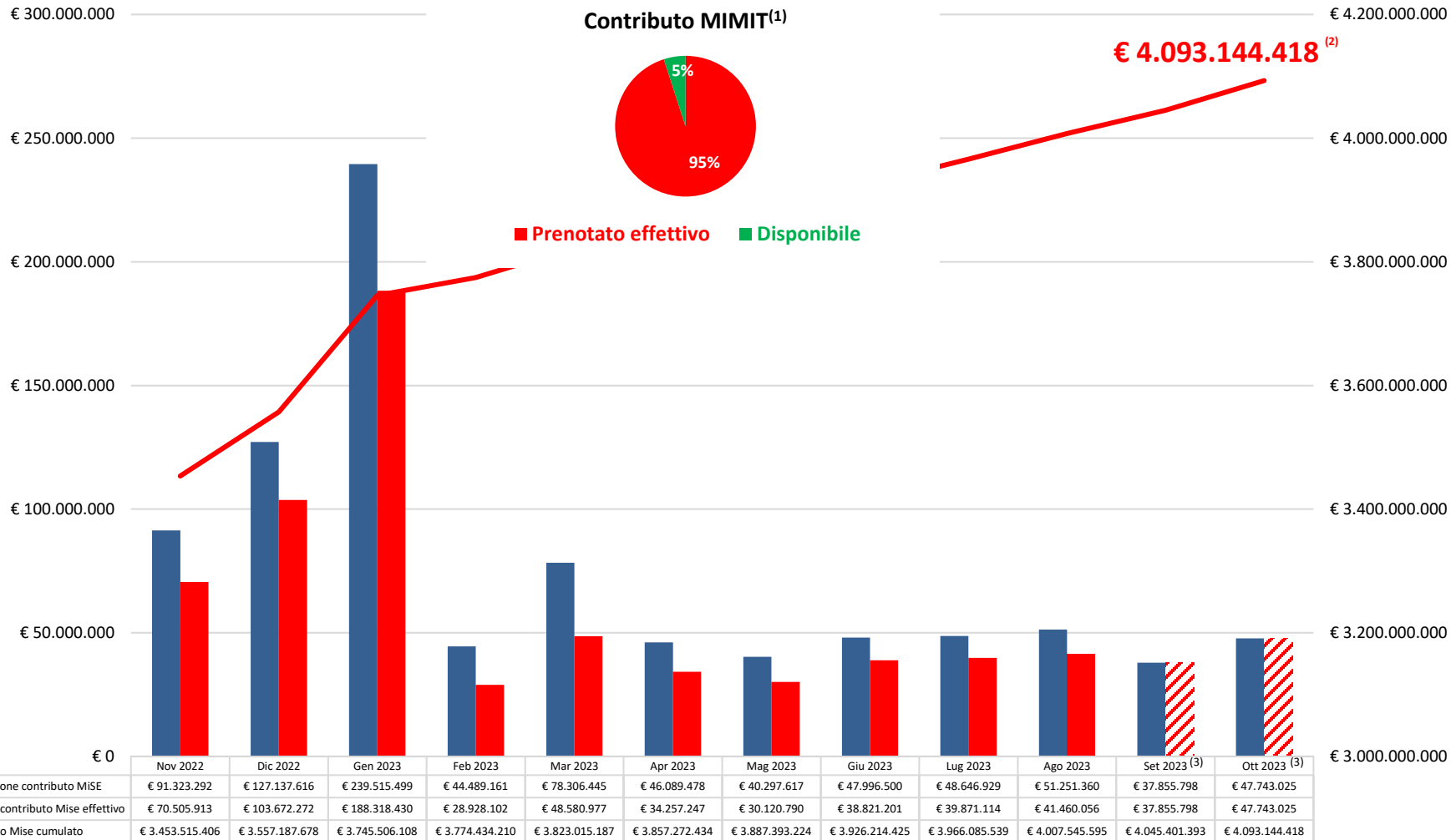
Beni Strumentali

Nuova Sabatini





Prenotazione cumulativa contributo



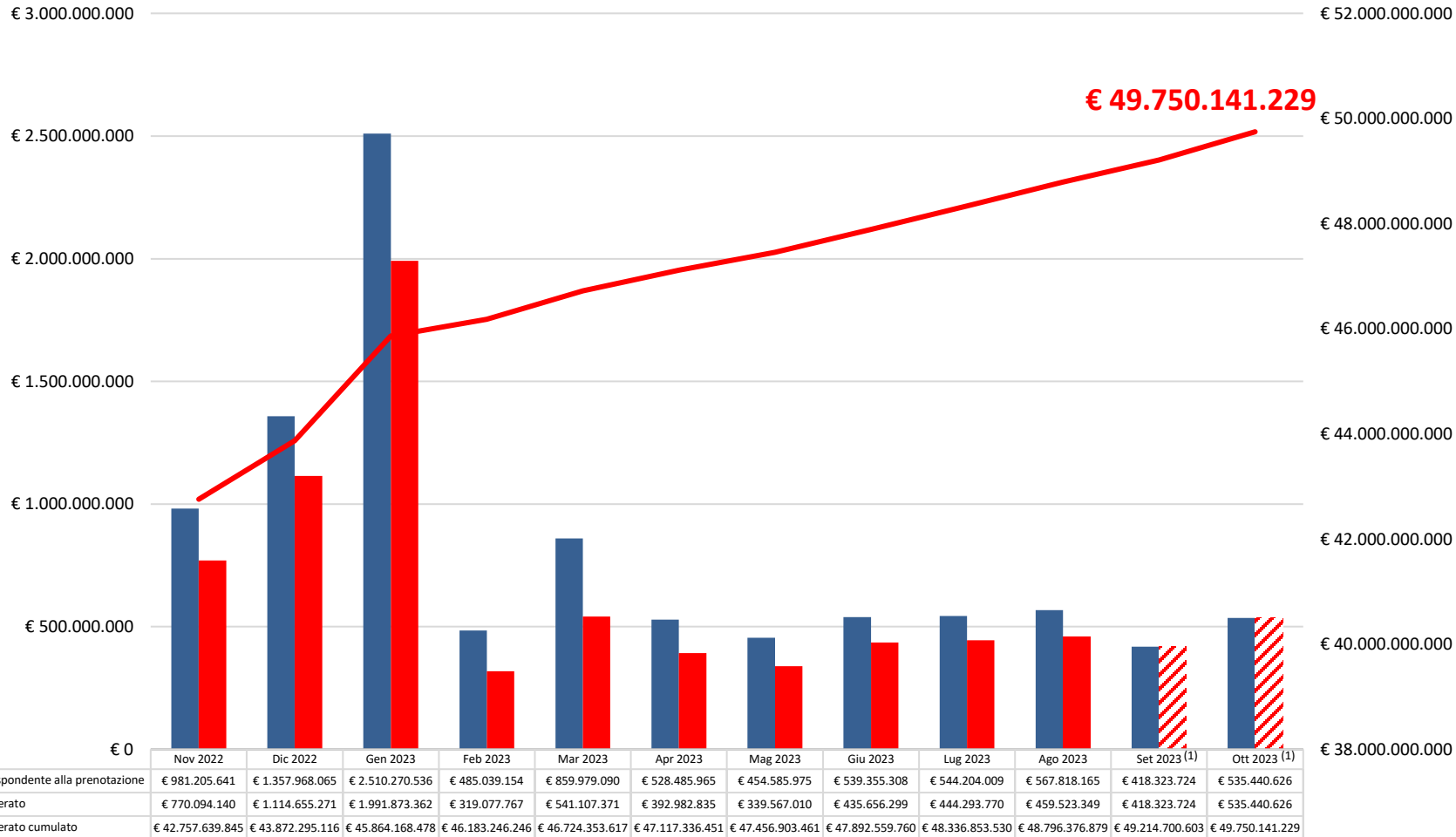
(1) Ministero delle Imprese e del Made in Italy

(2) All'importo del contributo effettivamente prenotato vanno sommati gli oneri di gestione.

(3) È stato considerato il dato relativo alla prenotazione, in quanto il dato relativo alla richiesta contributo MIMIT effettivo non è rilevabile per gli ultimi due mesi di operatività. Per motivi di visualizzazione grafica il periodo rappresentato è novembre 2022 – ottobre 2023 (la misura è operativa da aprile 2014)



Finanziamenti previsti in relazione ai contributi



(1) È stato considerato il dato relativo alla prenotazione, in quanto il dato relativo al finanziamento deliberato non è rilevabile per gli ultimi due mesi di operatività
Per motivi di visualizzazione grafica il periodo rappresentato è novembre 2022 – ottobre 2023 (la misura è operativa da aprile 2014)



Finanziamento e contributo per dimensione di impresa

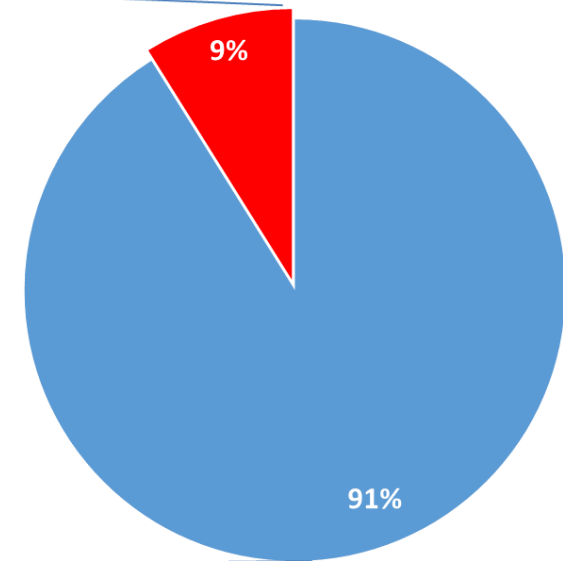
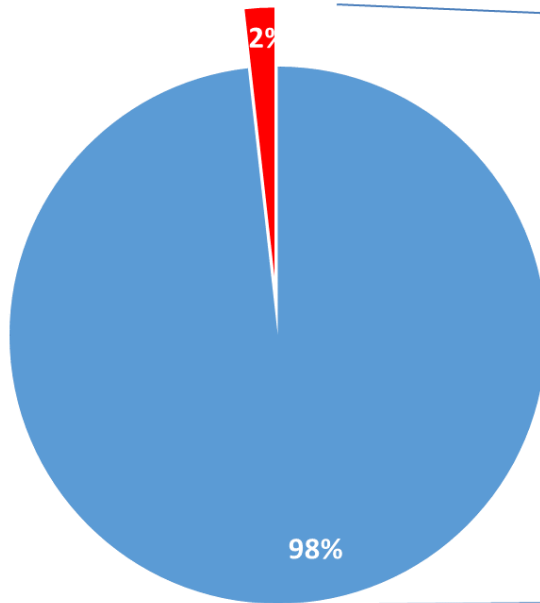
| Dimensione azienda | N. domande | Investimento proposto dalle imprese | Finanziamento deliberato Banche e Leasing | Investimento medio | Contributo impegnato | Contributo decretato ⁽¹⁾ | N. Decreti ⁽¹⁾ | N. Imprese ⁽¹⁾ |
|--------------------|----------------|-------------------------------------|---|--------------------|------------------------|-------------------------------------|---------------------------|---------------------------|
| Media | 39.964 | € 14.140.498.400 | € 14.053.383.723 | € 353.831 | € 1.255.456.464 | € 1.066.149.903 | 35.825 | 12.404 |
| Piccola | 104.491 | € 21.671.176.945 | € 21.613.944.725 | € 207.398 | € 1.932.120.273 | € 1.799.477.345 | 96.774 | 39.317 |
| Micro | 120.077 | € 13.237.004.530 | € 13.199.150.007 | € 110.238 | € 1.176.596.596 | € 1.109.718.803 | 112.651 | 73.375 |
| Totali | 264.532 | € 49.048.679.875 | € 48.866.478.455 | € 185.417 | € 4.364.173.332 | € 3.975.346.051 | 245.250 | 125.096 |

■ Finanziamento deliberato

■ Finanziamento non deliberato

■ Contributo decretato

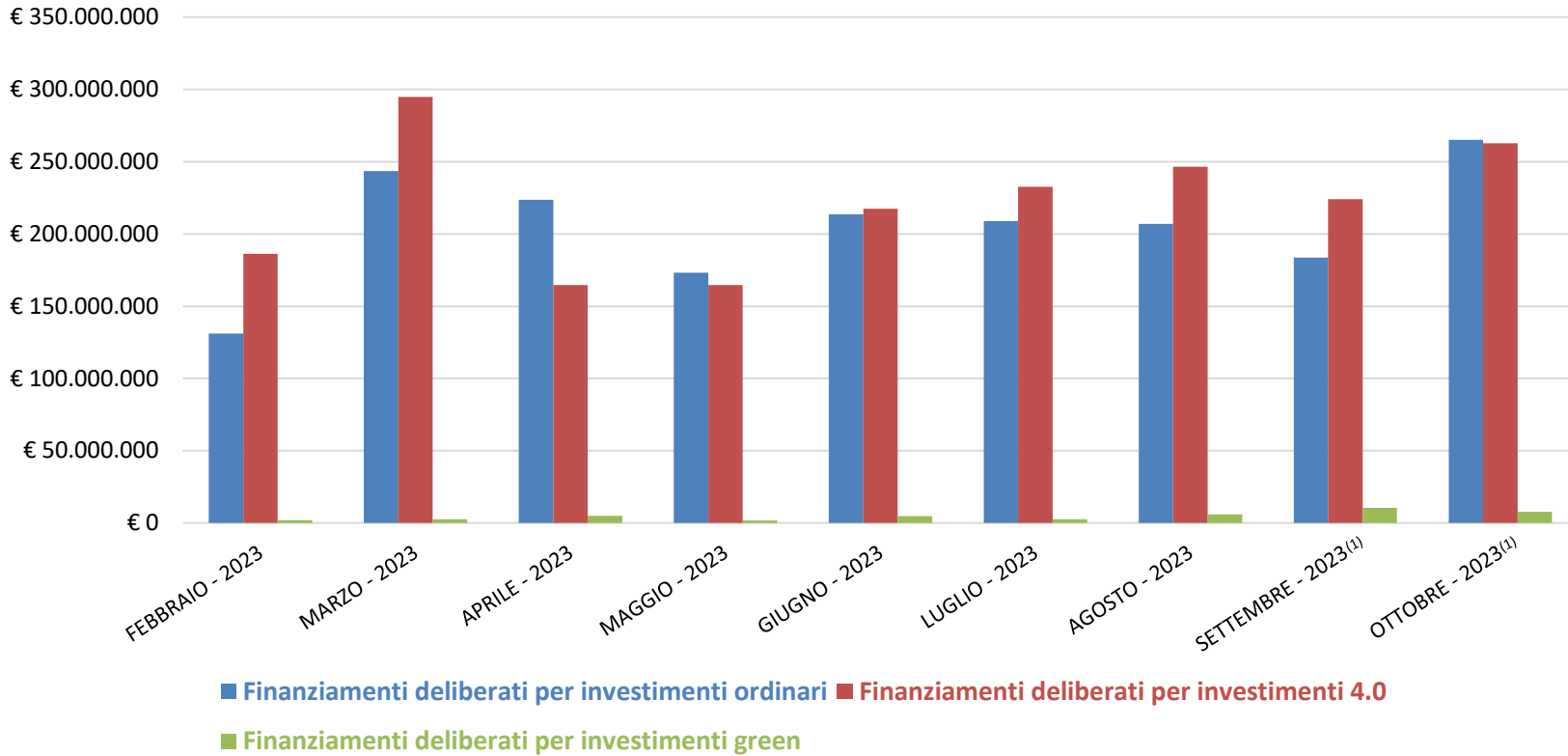
■ Contributo da decretare



(1) Al netto di revoche totali, rinunce e annullamenti



Finanziamenti deliberati per investimenti ordinari, 4.0 e green

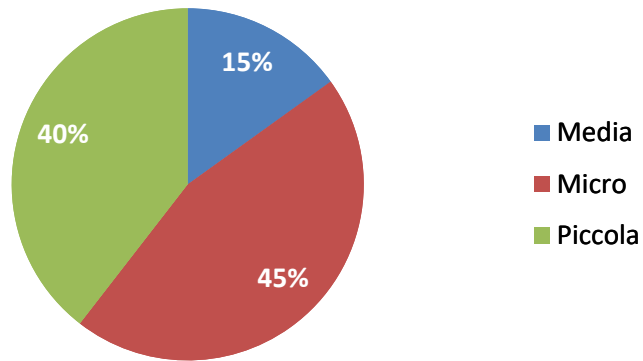


(1) È stato considerato il dato relativo alla prenotazione, in quanto il dato relativo al finanziamento deliberato non è rilevabile per gli ultimi due mesi di operatività
Per motivi di visualizzazione grafica il periodo rappresentato è febbraio 2023 – ottobre 2023



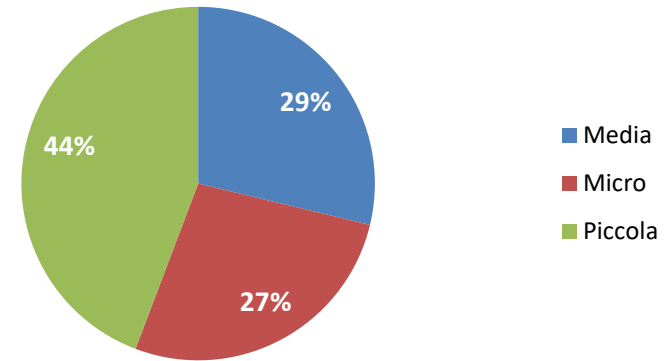
Numero domande e finanziamenti per dimensione di impresa

Numero domande



| | |
|-------------------------|---------|
| Medie aziende: | 39.964 |
| Piccole aziende: | 104.491 |
| Micro aziende: | 120.077 |

Finanziamento deliberato

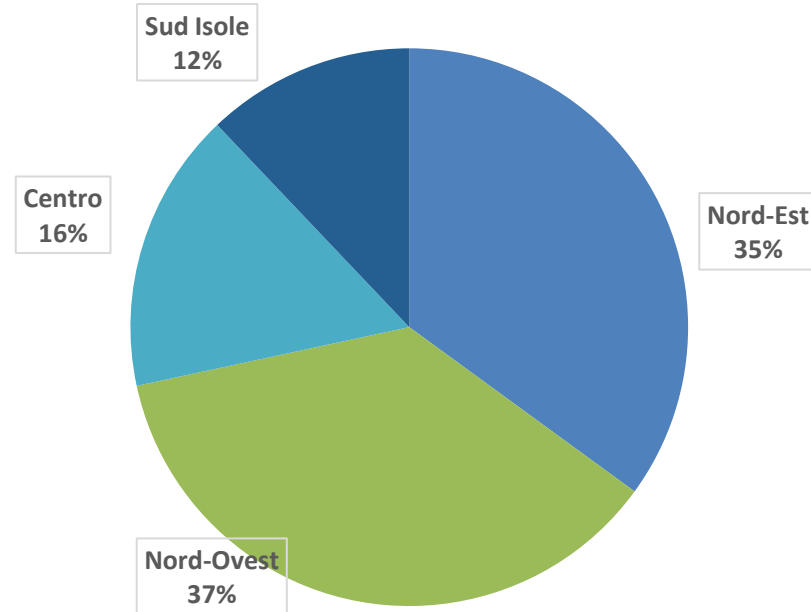


| | |
|-------------------------|------------------|
| Medie aziende: | € 14.053.383.723 |
| Piccole aziende: | € 21.613.944.725 |
| Micro aziende: | € 13.199.150.007 |



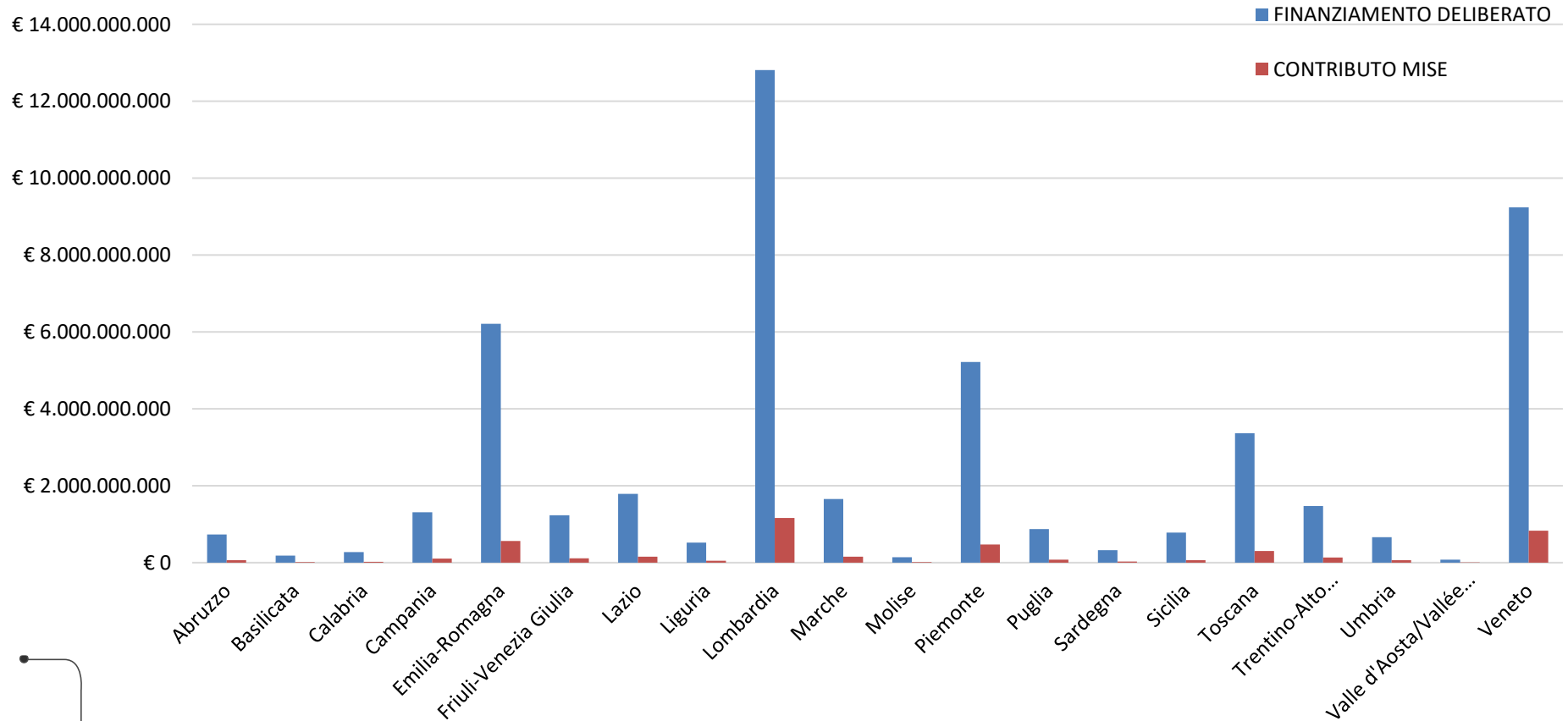
Numero domande presentate per Area

| Area | N. domande |
|----------------------|----------------|
| Nord-Est | 92.660 |
| Nord-Ovest | 96.810 |
| Centro | 43.083 |
| Sud Isole | 31.979 |
| Totale Italia | 264.532 |



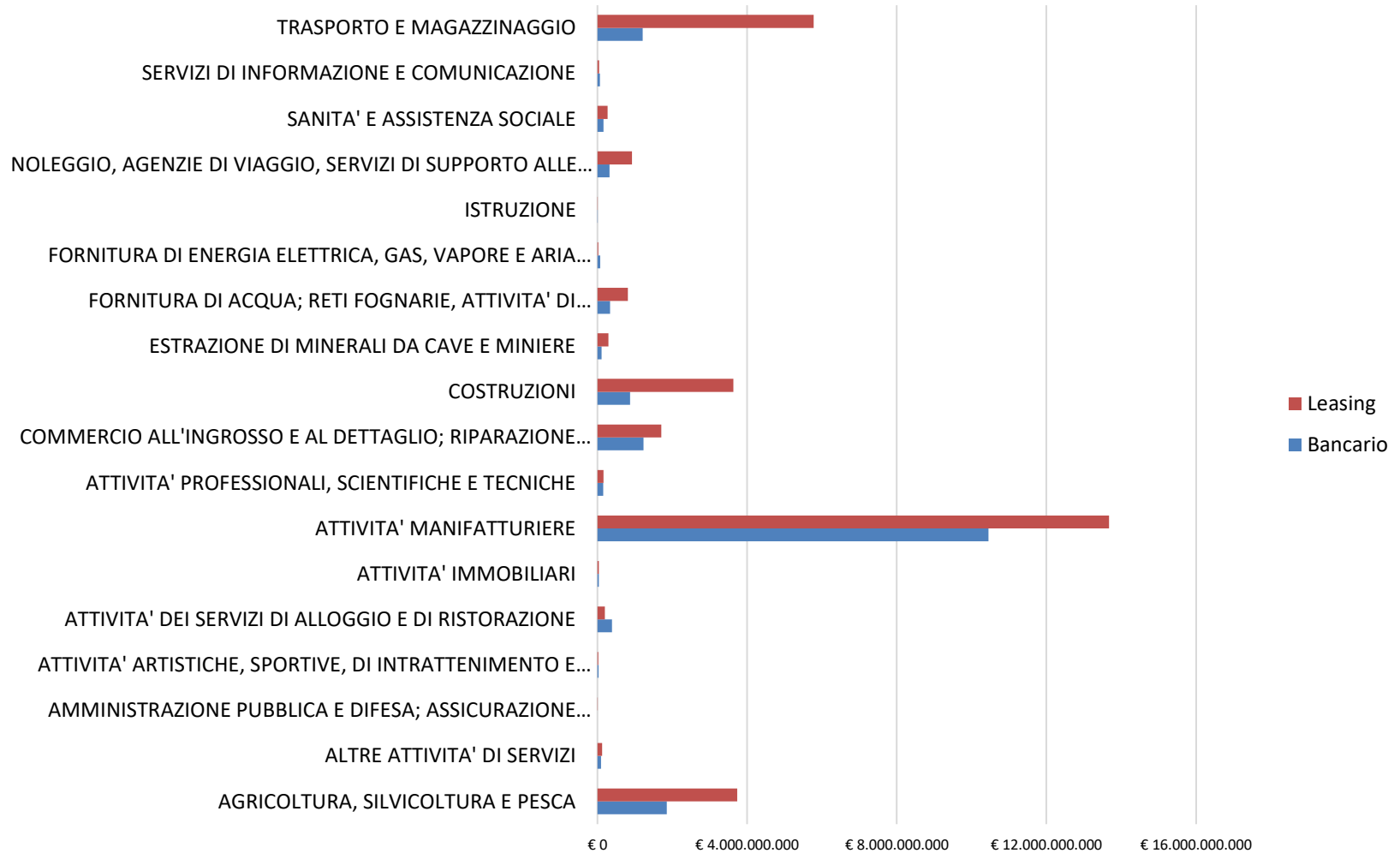


Finanziamento deliberato e contributo MISE per Regione





Finanziamenti per codice di selezione ATECO





Finanziamenti per macrosettori ATECO

